



MOTOROLA **H730**

Quick Start Guide

Congratulations

Your MOTOROLA **H730** headset is designed for quick connections, clear calls, and lasting comfort.

We've crammed all of the main features of your headset into this handy guide, and in a matter of minutes we'll show you just how easy your headset is to use.

So go on, check it out.

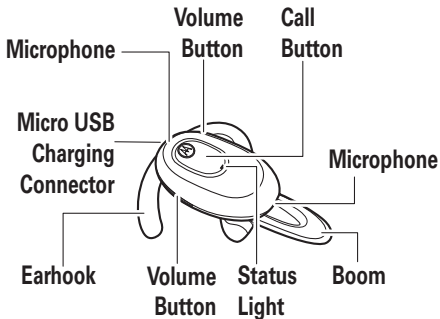
more information

on the Web: www.motorola.com/support

Caution: Before using your headset for the first time, please read the important **Safety, Regulatory & Legal** information at the back of this guide (page 15).

Your headset


the important parts



Charge it

let's get you up and running

Indicator Light
Red/Purple - charging
Blue - fully charged



While your headset is charging, you won't be able to use it.

Note: Your battery is designed to last the life of your product. It should only be removed by a recycling facility. Any attempt to remove or replace your battery will damage your headset.

Basics

a few essentials to get you started

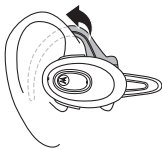
Turn on & off

To turn on/off your headset, flip the boom to the open (extended)/closed (folded under the headset body) position.

Wear it

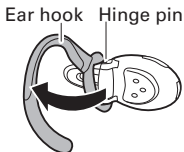
Open the boom, flex the earhook and loop it over your ear.

Make sure the speaker aligns with your ear canal.



Change for left ear use

Open the boom and earhook and gently lift top of the earhook up and off, flip the headset over, and then hook bottom of the earhook onto the lower hinge pin and lift top of the earhook up and on to the upper hinge pin.



Pair & connect

connect and go

Note: The voice prompts are only in English.

Pair & connect with your phone

- 1 Turn off any Bluetooth® devices previously paired with your headset.
- 2 Turn on the Bluetooth feature on your phone.
- 3 Turn on your headset (see “Turn on & off” on page 4).
- 4 Put the headset on your ear (see “Wear it” on page 4).

The status light is steadily lit in blue and you hear *“ready to pair”*.

- 5 Follow the voice prompts to connect your phone to your headset.

Note: When prompted for the passkey, enter **0000**.

When your headset successfully pairs with your phone, you hear *“pairing complete”*.

For daily use, make sure your headset is turned on, and your phone’s Bluetooth feature is on. Your headset and phone will connect automatically.

Pair & connect a second phone (optional)

- 1 Turn off first phone and any other Bluetooth devices previously paired with your headset.
- 2 Turn your headset off (see “Turn on & off” on page 4).
- 3 Turn on the Bluetooth feature on your phone.
- 4 Put the headset on your ear.
- 5 Turn on your headset.

The status light becomes steadily lit in blue and you hear *“ready to pair”*.

- 6 Follow the voice prompts to connect your phone to your headset.

Note: When prompted for the passkey, enter **0000**.

When your headset successfully pairs with your phone, you hear *“pairing complete”*.

To connect to both phones, turn on both phones and then turn your headset off and back on again. When you hear “phone 1 connected” and “phone 2 connected” you’re ready to go. The last paired phone (your second phone) is your primary phone (or “phone 1”) for voice dial functionality.

Test your connection

- 1 Place the headset on your ear.
- 2 On your phone, dial a phone number and press the **Call/Send** key.

If your phone and headset are successfully connected, you hear ringing on the headset.

Calls

it's good to talk

Note: Some features are phone/network dependent.

Note: The voice prompts are only in English.

To...	
answer call	Press the Call button.
reject call	Press and hold a Volume button until you hear a tone
make a voice dial call	Press the Call button and you hear a tone.
redial last call	Press and hold the Call button until you hear a tone.
mute or unmute a call	Press both Volume buttons and you hear " <i>mute on</i> " or " <i>mute off</i> ".
end a call	Press the Call button.
answer second incoming call	Press the Call button.
reject second incoming call	Press and hold a Volume button until you hear a tone.

Tip: When connected to two phones, voice prompts help manage call functions such as voice dial, redial, and end call. Follow the voice prompts to execute a function on the desired phone.

Talk time

check your chat time

Note: The voice prompts are only in English.

Press both Volume buttons while not on a call.

If light shows...	and/or you hear...	your remaining talk time is..
red	<i>"battery level is low"</i>	less than 4 hours
purple	<i>"battery level is medium"</i>	between 4 to 9 hours
blue	<i>"battery level is high"</i>	more than 9 hours

To save battery power, turn off the headset when not using it.

Status light

know your headset

If light shows...	your headset is...
three blue flashes	powering on/off
steady blue	in pairing/connect mode
rapid blue/purple flashes	connecting to your phone
quick blue flash	receiving or making a call on phone 1
quick purple flash	receiving or making a call on phone 2
slow blue pulse	on a call
slow blue flash	in standby (not on a call—connected to one phone)
slow green flash	in standby (not on a call—connected to two phones)
slow red flash	idle (not connected to a phone)

If light shows...	your headset is...
slow purple pulse	muting the call
steady red	trying to connect to your phone
quick red flash	in a low battery state

Note: After 20 minutes on a call or of inactivity, the light stops flashing to conserve power, but the headset remains on.

Settings

make some changes

Customize

Note: The voice prompts are only in English.

Voice prompts

With the headset turned on, press and hold either Volume button and Call button until you hear “*voice prompts on*” or “*voice prompts off*”.

Volume buttons

- 1 Turn your headset off.
- 2 Press and hold the Volume button you want to assign as ‘volume up’.
- 3 Turn your headset on.

Volume buttons



Reset

Caution: This action erases all pairing information stored in your headset.

With your headset on, press and hold the Call button and both Volume buttons for 10 seconds until the status light is steadily lit in blue.

Problems?

we've got solutions

Note: The voice prompts are only in English.

My headset will not enter pairing mode

Make sure that any devices previously paired with the headset are turned off. If the status light is not steadily lit in blue, turn off both the other device and headset, wait 10 seconds, then turn headset back on. The status light to become steadily lit in blue and you hear *"ready to pair"*.

My phone doesn't find my headset when searching

Make sure the status light on your headset is steadily lit in blue when your phone is searching for devices. If not, press and hold the Call button and Volume button while turning the power on until you hear *"ready to pair"* and see the status light steady blue.

My headset worked before but now it's not working

Make sure your phone is on and the Bluetooth feature is turned on in your phone. If the Bluetooth feature was turned off or was turned on only temporarily, you may need to restart the Bluetooth feature and pair your phone and headset again (see *"Pair & connect"* on page 5).

Support

we're here to help

If you have questions or need assistance, contact us at

1-877-MOTOBLU, or visit us at

www.motorola.com/Bluetoothsupport or

www.motorola.com/bluetoothconnect.

Safety, Regulatory & Legal

Safety & General Information

IMPORTANT INFORMATION ON SAFE AND EFFICIENT OPERATION. READ THIS INFORMATION BEFORE USING YOUR DEVICE.

Use & Safety for Battery-Powered Accessories

- Do not store or use your battery-powered accessory (such as a Bluetooth® headset or other device) in temperatures below -10°C (14°F) or above 60°C (140°F).
- Do not recharge your accessory in temperatures below 0°C (32°F) or above 45°C (113°F).
- Conditions inside a parked car can exceed this range. Do not store your accessory in a parked car.
- Do not store your accessory in direct sunlight.
- Storing your fully charged accessory in high-temperature conditions may permanently reduce the life of the internal battery.
- Battery life may temporarily shorten in low-temperature conditions.

Approved Accessories

Use of accessories not approved by Motorola, including but not limited to batteries, antennas, and convertible covers, may cause your mobile device to exceed RF energy exposure guidelines and may void your mobile device's warranty. For a list of approved Motorola accessories, visit our Web site at: www.motorola.com

Driving Precautions

Responsible and safe driving is your primary responsibility when behind the wheel of a vehicle. Using a mobile device or accessory for a call or other application while driving may cause distraction. Using a mobile device or accessory may be prohibited or restricted in certain areas, always obey the laws and regulations on the use of these products.

While driving, NEVER:

- Type or read texts.
- Enter or review written data.
- Surf the web.
- Input navigation information.
- Perform any other functions that divert your attention from driving.

While driving, ALWAYS:

- Keep your eyes on the road.
- Use a handsfree device if available or required by law in your area.
- Enter destination information into a navigation device **before** driving.
- Use voice activated features (such as voice dial) and speaking features (such as audible directions), if available.
- Obey all local laws and regulations for the use of mobile devices and accessories in the vehicle.
- End your call or other task if you cannot concentrate on driving.

Responsible driving practices can be found at www.motorola.com/callsmart (in English only).

Caution About High Volume Usage

Warning: Exposure to loud noise from any source for extended periods of time may affect your hearing. The louder the volume sound level, the less time is required before your hearing could be affected.



To protect your hearing:

- Limit the amount of time you use headsets or headphones at high volume.
- Avoid turning up the volume to block out noisy surroundings.
- Turn the volume down if you can't hear people speaking near you.

If you experience hearing discomfort, including the sensation of pressure or fullness in your ears, ringing in your ears, or muffled speech, you should stop listening to the device through your headset or headphones and have your hearing checked.

For more information about hearing, see our Web site at direct.motorola.com/hellomoto/nss/AcousticSafety.asp (in English only).

Small Children





Keep your mobile device and its accessories away from small children.

These products are not toys and may be hazardous to small children. For example:

- A choking hazard may exist for small, detachable parts.
- Improper use could result in loud sounds, possibly causing hearing injury.
- Improperly handled batteries could overheat and cause a burn.

Symbol Key

Your battery, charger, or mobile device may contain symbols, defined as follows:

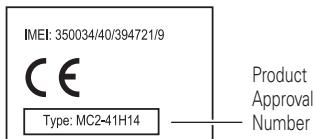
Symbol	Definition
	Important safety information follows.
	Do not dispose of your battery or mobile device in a fire.
	Do not dispose of your battery or product with your household waste. See "Recycling" for more information.
	For indoor use only.

European Union Directives Conformance Statement



Hereby, Motorola declares that this product is in compliance with:

- The essential requirements and other relevant provisions of Directive 1999/5/EC
- All other relevant EU Directives



The above gives an example of a typical Product Approval Number. You can view your product's Declaration of Conformity (DoC) to Directive 1999/5/EC (to R&TTE Directive) at www.motorola.com/rtte. To find your DoC, enter the Product Approval Number from your product's label in the "Search" bar on the Web site.

FCC Notice to Users

The following statement applies to all products that have received FCC approval. Applicable products bear the FCC logo, and/or an FCC ID in the format FCC ID:xxxxxx on the product label.

Motorola has not approved any changes or modifications to this device by the user. Any changes or modifications could void the user's authority to operate the equipment. See 47 CFR Sec. 15.21.

This device complies with part 15 of the FCC Rules. Operation is subject to the following two conditions: (1) This device may not cause harmful interference, and (2) this device must accept any interference received, including interference that may cause undesired operation. See 47 CFR Sec. 15.19(3).

This equipment has been tested and found to comply with the limits for a Class B digital device, pursuant to part 15 of the FCC Rules. These limits are designed to provide reasonable protection against harmful interference in a residential installation. This equipment generates, uses and can radiate radio frequency energy and, if not installed and used in accordance with the instructions, may cause harmful interference to radio communications. However, there is no guarantee that interference will not occur in a particular installation. If this equipment does cause harmful interference to radio or television reception, which can be determined by turning the equipment off and on, the user is encouraged to try to correct the interference by one or more of the following measures:

- Reorient or relocate the receiving antenna.
- Increase the separation between the equipment and the receiver.
- Connect the equipment to an outlet on a circuit different from that to which the receiver is connected.
- Consult the dealer or an experienced radio/TV technician for help.

Industry Canada Notice to Users

Operation is subject to the following two conditions: (1) This device may not cause interference and (2) This device must accept any interference, including interference that may cause undesired operation of the device. See RSS-GEN 7.1.5. This Class B digital apparatus complies with Canadian ICES-003.

Privacy & Data Security

Motorola understands that privacy and data security are important to everyone. Because some features of your product may affect your privacy or data security, please follow these recommendations to enhance protection of your information:

- **Monitor access**—Keep your product with you and do not leave it where others may have unmonitored access. Lock your product's keypad where this feature is available.
- **Keep software up to date**—If Motorola or a software/application vendor releases a patch or software fix for your product that updates the device's security, install it as soon as possible.
- **Secure Personal Information**—Your product can store personal information in various locations including a SIM card, memory card, and built-in memory. Be sure to remove or clear all personal information before you recycle, return, or give away your product.
Note: For information on how to backup or wipe data from your product, go to www.motorola.com/support
- **Online accounts**—Some products provide a Motorola online account. Go to your account for information on how to manage the account, and how to use security features.
- **Applications**—Install third party applications from trusted sources only. Applications can have access to private information such as call data, location details and network resources.

If you have further questions regarding how the use of your mobile device may impact your privacy or data security, please contact Motorola at privacy@motorola.com, or contact your service provider.

Use & Care

To care for your Motorola product, please keep it away from:



liquids of any kind

Don't expose your product to water, rain, extreme humidity, sweat, or other moisture. If it does get wet, don't try to accelerate drying with the use of an oven or dryer, as this may damage the product.



extreme heat or cold

Avoid temperatures below -10°C (14°F) or above 60°C (140°F).



microwaves

Don't dry your product in a microwave oven.



dust and dirt

Don't expose your product to dust, dirt, sand, food, or other inappropriate materials.



cleaning solutions

To clean your product, use only a dry soft cloth. Don't use alcohol or other cleaning solutions.



shock and vibration

Don't drop your product.

Recycling

Mobile Devices & Accessories

Please do not dispose of mobile devices or electrical accessories (such as chargers, headsets, or batteries) with your household waste, or in a fire. These items should be disposed of in accordance with the national collection and recycling schemes operated by your local or regional authority. Alternatively, you may return unwanted mobile devices and electrical accessories to any Motorola Approved Service Center in your region. Details of Motorola approved national recycling schemes, and further information on Motorola recycling activities can be found at:

www.motorola.com/recycling

Packaging & Product Guides

Product packaging and product guides should only be disposed of in accordance with national collection and recycling requirements. Please contact your regional authorities for more details.

Software Copyright Notice

Motorola products may include copyrighted Motorola and third-party software stored in semiconductor memories or other media. Laws in the United States and other countries preserve for Motorola and third-party software providers certain exclusive rights for copyrighted software, such as the exclusive rights to distribute or reproduce the copyrighted software. Accordingly, any copyrighted software contained in Motorola products may not be modified, reverse-engineered, distributed, or reproduced in any manner to the extent allowed by law. Furthermore, the purchase of Motorola products shall not be deemed to grant either directly or by implication, estoppel, or otherwise, any license under the copyrights, patents, or patent applications of Motorola or any third-party software provider, except for the normal, non-exclusive, royalty-free license to use that arises by operation of law in the sale of a product.

Export Law Assurances

This product is controlled under the export regulations of the United States of America and Canada. The Governments of the United States of America and Canada

may restrict the exportation or re-exportation of this product to certain destinations. For further information contact the U.S. Department of Commerce or the Canadian Department of Foreign Affairs and International Trade.

Product Registration

Online Product Registration:

www.motorola.com/us/productregistration

Product registration is an important step toward enjoying your new Motorola product. Registering permits us to contact you for product or software updates and allows you to subscribe to updates on new products or special promotions.

Registration is not required for warranty coverage.

Please retain your original dated sales receipt for your records. For warranty service of your Motorola Personal Communications Product you will need to provide a copy of your dated sales receipt to confirm warranty status.

Thank you for choosing a Motorola product.

Motorola Limited Warranty for the United States and Canada

What Does this Warranty Cover?

Subject to the exclusions contained below, Motorola Mobility, Inc. warrants its mobile telephones ("Products"), Motorola-branded or certified accessories sold for use with these Products ("Accessories"), and Motorola software contained on CD-ROMs or other tangible media and sold for use with these Products ("Software") to be free from defects in materials and workmanship under normal consumer usage for the period(s) outlined below. This limited warranty is a consumer's exclusive remedy, and applies as follows to new Motorola Products, Accessories, and Software purchased by consumers in the United States or Canada, which are accompanied by this written warranty:

Products and Accessories

Products Covered	Length of Coverage
Products and Accessories as defined above, unless otherwise provided for below.	One (1) year from the date of purchase by the first consumer purchaser of the product unless otherwise provided for below.
Decorative Accessories and Cases. Decorative covers, bezels, PhoneWrap™ covers and cases.	Limited lifetime warranty for the lifetime of ownership by the first consumer purchaser of the product.
Monaural Headsets. Ear buds and boom headsets that transmit mono sound through a wired connection.	Limited lifetime warranty for the lifetime of ownership by the first consumer purchaser of the product.
Products and Accessories that are Repaired or Replaced.	The balance of the original warranty or for ninety (90) days from the date returned to the consumer, whichever is longer.

Exclusions (Products and Accessories)

Normal Wear and Tear. Periodic maintenance, repair and replacement of parts due to normal wear and tear are excluded from coverage.

Batteries. Only batteries whose fully charged capacity falls below 80% of their rated capacity and batteries that leak are covered by this limited warranty.

Abuse & Misuse. Defects or damage that result from: (a) improper operation, storage, misuse or abuse, accident or neglect, such as physical damage (cracks, scratches, etc.) to the surface of the product resulting from misuse; (b) contact with liquid, water, rain, extreme humidity or heavy perspiration, sand, dirt or the like, extreme heat, or food; (c) use of the Products or Accessories for commercial purposes or subjecting the Product or Accessory to abnormal usage or conditions; or (d) other acts which are not the fault of Motorola, are excluded from coverage.

Use of Non-Motorola Products and Accessories. Defects or damage that result from the use of non-Motorola branded or certified Products, Accessories, Software or other peripheral equipment are excluded from coverage.

Unauthorized Service or Modification. Defects or damages resulting from service, testing, adjustment, installation, maintenance, alteration, or modification in any way by someone other than Motorola, or its authorized service centers, are excluded from coverage.

Altered Products. Products or Accessories with (a) serial numbers or date tags that have been removed, altered or obliterated; (b) broken seals or that show evidence of tampering; (c) mismatched board serial numbers; or (d) nonconforming or non-Motorola housings, or parts, are excluded from coverage.

Communication Services. Defects, damages, or the failure of Products, Accessories or Software due to any communication service or signal you may subscribe to or use with the Products Accessories or Software is excluded from coverage.

Software

Products Covered	Length of Coverage
Software. Applies only to physical defects in the media that embodies the copy of the software (e.g. CD-ROM, or floppy disk).	Ninety (90) days from the date of purchase.

Exclusions (Software)

Software Embodied in Physical Media. No warranty is made that the software will meet your requirements or will work in combination with any hardware or software applications provided by third parties, that the operation of the software products will be uninterrupted or error free, or that all defects in the software products will be corrected.

Software NOT Embodied in Physical Media. Software that is not embodied in physical media (e.g. software that is downloaded from the Internet), is provided "as is" and without warranty.

Who is Covered?

This warranty extends only to the first consumer purchaser, and is not transferable.

What Will Motorola Do?

Motorola, at its option, will at no charge repair, replace or refund the purchase price of any Products, Accessories or Software that does not conform to this warranty. We may use functionally equivalent reconditioned/refurbished/pre-owned or new Products, Accessories or parts. No data, software or applications added to your Product, Accessory or Software, including but not limited to personal contacts, games and ringer tones, will be reinstalled. To avoid losing such data, software, and applications, please create a back up prior to requesting service.

How to Obtain Warranty Service or Other Information

USA	All Products, Accessories, and Software: 1-800-331-6456
Canada	All Products: 1-800-461-4575
TTY	1-888-390-6456

You will receive instructions on how to ship the Products, Accessories or Software, at your expense, to a Motorola Authorized Repair Center. To obtain service, you must include: (a) a copy of your receipt, bill of sale or other comparable proof of purchase; (b) a written description of the problem; (c) the name of your service provider, if applicable; (d) the name and location of the installation facility (if applicable) and, most importantly; (e) your address and telephone number.

What Other Limitations are There?

ANY IMPLIED WARRANTIES, INCLUDING WITHOUT LIMITATION THE IMPLIED WARRANTIES OF MERCHANTABILITY AND FITNESS FOR A PARTICULAR PURPOSE, SHALL BE LIMITED TO THE DURATION OF THIS LIMITED WARRANTY, OTHERWISE THE REPAIR, REPLACEMENT, OR REFUND AS PROVIDED UNDER THIS EXPRESS LIMITED WARRANTY IS THE EXCLUSIVE REMEDY OF THE CONSUMER, AND IS PROVIDED IN LIEU OF ALL OTHER WARRANTIES, EXPRESS OR IMPLIED. IN NO

EVENT SHALL MOTOROLA BE LIABLE, WHETHER IN CONTRACT OR TORT (INCLUDING NEGLIGENCE) FOR DAMAGES IN EXCESS OF THE PURCHASE PRICE OF THE PRODUCT, ACCESSORY OR SOFTWARE, OR FOR ANY INDIRECT, INCIDENTAL, SPECIAL OR CONSEQUENTIAL DAMAGES OF ANY KIND, OR LOSS OF REVENUE OR PROFITS, LOSS OF BUSINESS, LOSS OF INFORMATION OR DATA, SOFTWARE OR APPLICATIONS OR OTHER FINANCIAL LOSS ARISING OUT OF OR IN CONNECTION WITH THE ABILITY OR INABILITY TO USE THE PRODUCTS, ACCESSORIES OR SOFTWARE TO THE FULL EXTENT THESE DAMAGES MAY BE DISCLAIMED BY LAW.

Some states and jurisdictions do not allow the limitation or exclusion of incidental or consequential damages, or limitation on the length of an implied warranty, so the above limitations or exclusions may not apply to you. This warranty gives you specific legal rights, and you may also have other rights that vary from state to state or from one jurisdiction to another.

Copyright & Trademarks

Motorola Mobility, Inc.
Consumer Advocacy Office
600 N US Hwy 45
Libertyville, IL 60048
www.hellomoto.com

Note: Do not ship your product to the above address. If you need to return your product for repairs, replacement, or warranty service, please contact the Motorola Customer Support Center at:

1-800-331-6456 (United States)

1-888-390-6456 (TTY/TDD United States for hearing impaired)

1-800-461-4575 (Canada)

Certain features, services and applications are network dependent and may not be available in all areas; additional terms, conditions and/or charges may apply. Contact your service provider for details.

All features, functionality, and other product specifications, as well as the information contained in this guide, are based upon the latest available information and believed to be accurate at the time of printing. Motorola reserves the right to change or modify any information or specifications without notice or obligation.

MOTOROLA and the Stylized M Logo are trademarks or registered trademarks of Motorola Trademark Holdings, LLC. The Bluetooth trademarks are owned by their proprietor and used by Motorola Mobility, Inc. under license. All other product or service names are the property of their respective owners.

© 2010 Motorola Mobility, Inc. All rights reserved.

Caution: Changes or modifications made in the radio phone, not expressly approved by Motorola, will void the user's authority to operate the equipment.

Product ID: Motorola H730

Manual Number: 68000202932-A



MOTOROLA **H730**

Guía de inicio rápido

Felicitaciones

El audífono Motorola **H730** está diseñado para conexiones rápidas, llamadas claras y comodidad duradera.

Hemos reunido todas las funciones principales del audífono en esta práctica guía, y en cosa de minutos le mostraremos lo sencillo que es utilizar este audífono.

Así que Pruébalo.

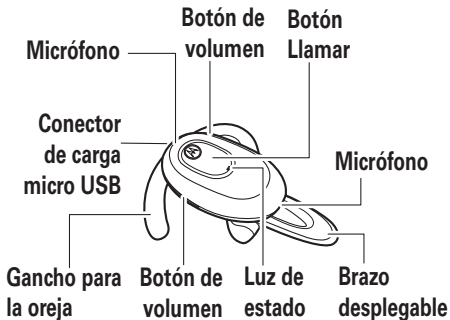
más información

en la Web: www.motorola.com/support

Precaución: Antes de usar el audífono por primera vez, lea la **Información de seguridad, reglamentaria y legal** importante que se incluye en la parte posterior de esta guía (página 19).

Su audífono

piezas importantes



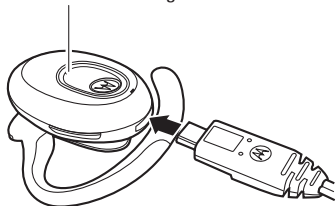
Cárguelo

preparación para usar el dispositivo

Luz indicadora

Rojo/Púrpura: cargando

Azul: totalmente cargada



No puede usar el audífono mientras se está cargando.

Nota: la batería está diseñada para durar lo que dura el producto. Sólo se debe eliminar en una instalación de reciclaje. Cualquier intento de retirar o reemplazar la batería dañará el audífono.

Conceptos básicos

algunos conceptos básicos para comenzar

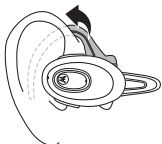
Encender y apagar

Para encender o apagar el audífono, gire el brazo desplegable a la posición abierta (extendido) o cerrada (se pliega bajo el cuerpo del audífono).

Usar

Abra el brazo desplegable, doble el gancho para la oreja y páselo sobre la oreja.

Asegúrese de que el altavoz esté alineado con su canal auditivo.



Cambiar para usarlo en la oreja izquierda

Abra el brazo desplegable y el gancho para la oreja y levante y saque cuidadosamente la parte superior del gancho para la oreja, dé vuelta el audífono y luego enganche la parte inferior del gancho en el pasador de la bisagra inferior y levante la parte superior del gancho para la oreja y engánchelo en el pasador de la bisagra superior.



Asociación y conexión

conecte y listo

Nota: las instrucciones de voz sólo son en inglés.

Asociar y conectar a su teléfono

- 1 Apague cualquier dispositivo Bluetooth® asociado anteriormente con el audífono.
- 2 Active la función Bluetooth en el teléfono.
- 3 Encienda el audífono (consulte “Encender y apagar” en la página 5).
- 4 Póngase el audífono en la oreja (consulte “Usar” en la página 5).

La luz de estado permanece encendida en color azul y escuchará *“ready to pair” (listo para asociar)*.

- 5 Siga las instrucciones de voz para conectar su teléfono al audífono.

Nota: cuando se le solicite la contraseña, ingrese **0000**.

Cuando el audífono se asocie correctamente con el teléfono, escuchará *“pairing complete” (asociación finalizada)*.

Para el uso diario, asegúrese de que el audífono y la función Bluetooth del teléfono estén activados. El audífono y el teléfono se conectarán automáticamente.

Asociar y conectar un segundo teléfono (opcional)

- 1 Apague el primer teléfono y cualquier otro dispositivo Bluetooth asociado anteriormente al audífono.
- 2 Apague el audífono (consulte “Encender y apagar” en la página 5).
- 3 Active la función Bluetooth en el teléfono.
- 4 Póngase el audífono en la oreja.
- 5 Encender el audífono.

La luz de estado permanecerá encendida en color azul y escuchará *“ready to pair” (listo para asociar)*.

- 6 Siga las instrucciones de voz para conectar su teléfono al audífono.

Nota: cuando se le solicite la contraseña, ingrese **0000**.

Cuando el audífono se asocie correctamente con el teléfono, escuchará *“pairing complete” (asociación finalizada)*.

Para conectarse a los dos teléfonos, encienda ambos teléfonos, luego apague el audífono y vuelva a encenderlo. Cuando escuche *“phone 1 connected”* (teléfono 1 conectado) y *“phone 2 connected”* (teléfono 2 conectado) está listo para usarlo. El último teléfono asociado (el segundo teléfono) es el teléfono

principal (o “teléfono 1”) para la funcionalidad de marcación por voz.

Probar la conexión

- 1 Póngase el audífono en la oreja.
- 2 En el teléfono, marque un número telefónico y oprima la tecla **Llamar/Enviar**.

Si el teléfono y el audífono se conectaron correctamente, escuchará el timbre en el audífono.

Llamadas

es bueno conversar

Nota: algunas funciones dependen del teléfono o de la red.

Nota: las instrucciones de voz sólo son en inglés.

Para...	
contestar una llamada	Oprima el botón Llamar.
rechazar una llamada	Mantenga oprimido un botón de volumen hasta que escuche un tono.
realizar una llamada de marcado por voz	Mantenga oprimido el botón Llamar hasta que escuche un tono.
marcar el último número	Mantenga oprimido el botón Llamar hasta que escuche un tono.
silenciar o activar una llamada	Oprima ambos botones de volumen y escuchará <i>"mute on"</i> (silencio activado) o <i>"mute off"</i> (silencio desactivado).
terminar una llamada	Oprima el botón Llamar.

Para...	
contestar una segunda llamada entrante	Oprima el botón Llamar.
rechazar una segunda llamada entrante	Mantenga oprimido un botón de volumen hasta que escuche un tono.

Consejo: cuando conecte los dos teléfonos, las instrucciones de voz le ayudan a administrar las funciones de llamada, como marcación por voz, marcación del último número y de finalización de llamada. Siga las instrucciones de voz para ejecutar una función en el teléfono que desea.

Tiempo de conversación

revise su tiempo de conversación

Nota: las instrucciones de voz sólo son en inglés.

Mantenga oprimidos ambos botones de volumen mientras no esté realizando una llamada.

Si la luz muestra...	y/o escucha...	el tiempo de conversación restante es...
rojo	<i>"battery level is low" (bajo nivel de carga de la batería)</i>	menos de 4 horas
púrpura	<i>"battery level is medium" (nivel medio de carga de la batería)</i>	entre 4 a 9 horas
azul	<i>"battery level is high" (alto nivel de carga de la batería)</i>	más de 9 horas

Para ahorrar energía de la batería, apague el audífono cuando no lo está usando.

Luz de estado

conozca el audífono

Si la luz muestra...	el audífono está...
tres destellos azules	encendiendo/apagando
azul permanente	en modo de asociación/conexión
destellos rápidos en azul o púrpura	conectándose al teléfono
destello rápido en azul	recibiendo o realizando una llamada en el teléfono 1
destello rápido en púrpura	recibiendo o realizando una llamada en el teléfono 2
pulso lento en azul	en una llamada
destello lento en azul	en espera (no durante una llamada, conectado a un teléfono)
destello lento en verde	en espera (no durante una llamada, conectado a los dos teléfonos)

Si la luz muestra...	el audífono está...
destello lento en rojo	en reposo (no está conectado a un teléfono)
pulso lento en púrpura	silenciando la llamada
rojo permanente	tratando de conectarse al teléfono
destello rápido en rojo	en estado de poca batería

Nota: después de 20 minutos en una llamada o de inactividad, la luz deja de destellar para ahorrar energía, pero el audífono permanece encendido.

Programación

realice algunos cambios

Personalizar

Nota: las instrucciones de voz sólo son en inglés.

Instrucciones de voz

Con el audífono encendido, mantenga oprimido uno de los botones de volumen y el botón Llamar hasta que escuche *“voice prompts on”* (instrucciones de voz activadas) o *“voice prompts off”* (instrucciones de voz desactivadas).

Botones de volumen

- 1 Apague el audífono.
- 2 Mantenga oprimido el botón de volumen que desea asignar como “subir volumen”.
- 3 Encienda el audífono.

Botones de volumen



Reiniciar

Precaución: esta acción borra toda la información de asociación almacenada en el audífono.

Con el audífono encendido, mantenga oprimido el botón Llamar y ambos botones de volumen durante

10 segundos hasta que la luz de estado permanezca encendida en color azul.

¿Problemas?

nosotros tenemos soluciones

Nota: las instrucciones de voz sólo son en inglés.

El audífono no entra al modo de asociación

Asegúrese de que todos los dispositivos previamente asociados con el audífono estén desactivados. Si la luz indicadora no se mantiene encendida en azul, apague el otro dispositivo y el audífono, espere 10 segundos y vuelva a encender el audífono. La luz de estado permanece encendida en color azul y escucha *“ready to pair” (listo para asociar)*.

Mi teléfono no encuentra el audífono durante la búsqueda

Asegúrese de que la luz de estado del audífono permanezca encendida en color azul cuando el teléfono esté buscando dispositivos. En caso contrario, mantenga oprimido el botón Llamar y el botón de volumen mientras lo enciende hasta que escuche *“ready to pair” (listo para asociar)* y vea que la luz de estado permanece encendida en color azul.

El audífono funcionó antes, pero ahora no funciona

Asegúrese de que el teléfono esté encendido y que la función Bluetooth esté activada en el teléfono. Si se desactivó la función Bluetooth o se activó sólo temporalmente, es posible que deba reiniciar la

función Bluetooth y que deba asociar su teléfono y el audífono nuevamente (consulte “Asociación y conexión” en la página 6).

Soporte

estamos aquí para ayudar

Si tiene dudas o necesita asistencia, comuníquese con nosotros al **1-877-MOTOBLU** o visítenos en www.motorola.com/Bluetoothsupport o www.motorola.com/bluetoothconnect.

Información de seguridad, reglamentaria y legal

Información general y de seguridad

INFORMACIÓN IMPORTANTE ACERCA DE UNA OPERACIÓN SEGURA Y EFICIENTE. LEA ESTA INFORMACIÓN ANTES DE UTILIZAR EL DISPOSITIVO.

Seguridad y uso de los accesorios con batería

- No guarde ni use los accesorios a batería (como un audífono Bluetooth® u otro dispositivo) a temperaturas inferiores a -10°C (14°F) ni superiores a 60°C (140°F).
- No recargue el accesorio a temperaturas inferiores a 0°C (32°F) ni superiores a 45°C (113°F).
- Las condiciones dentro de un vehículo estacionado pueden hacer que se supere este rango. No deje el accesorio en un automóvil estacionado.
- No deje el accesorio bajo la luz directa del sol.
- Cuando guarda el accesorio totalmente cargado a altas temperaturas, puede reducir permanentemente la vida útil de la batería interna.
- La vida útil de la batería puede reducirse temporalmente a temperaturas bajas.

Accesorios aprobados

El uso de accesorios no aprobados por Motorola, incluidos, entre otros, baterías, antenas y cubiertas convertibles, puede hacer que el dispositivo móvil supere las reglamentaciones sobre la exposición a las señales de RF y puede anular la garantía del dispositivo móvil. Para obtener una lista de accesorios Motorola aprobados, visite nuestro sitio Web en: www.motorola.com

Precauciones al conducir

La conducción segura y responsable es su principal responsabilidad cuando está detrás del volante de un vehículo. El uso de dispositivos o accesorios móviles para una llamada u otra aplicación mientras conduce puede ocasionar distracción. El uso de un dispositivo o accesorio móvil puede estar prohibido o restringido en ciertas áreas, obedezca siempre las leyes y regulaciones sobre el uso de estos productos.

Mientras conduce, NUNCA:

- Escriba o lea textos.
- Ingrese o revise datos escritos.
- Navegue por la Web.
- Ingrese información de navegación.
- Realice cualquier otra función que desvíe su atención del camino.

Mientras conduce, SIEMPRE:

- Mantenga la vista en el camino.
- Use un dispositivo manos libres si está disponible o si lo requiere la ley en su área.
- Ingrese información de destino en un dispositivo de navegación **antes** de conducir.
- Use funciones activadas por voz (como marcado por voz) y funciones de voz (como instrucciones audibles), si están disponibles.
- Obedezca todas las leyes y regulaciones locales sobre el uso de dispositivos móviles y accesorios en el vehículo.
- Finalice la llamada u otra tarea si no puede concentrarse en la conducción.

Puede encontrar prácticas de conducción responsable en www.motorola.com/callsmart (sólo en inglés).

Precaución sobre el uso con volumen alto

Advertencia: la exposición a ruidos fuertes de cualquier tipo durante períodos prolongados de tiempo puede afectar su capacidad auditiva. Mientras mayor sea el nivel de sonido del volumen, menos tiempo pasará antes de que se afecte su capacidad auditiva. Para proteger su capacidad auditiva:

- Limite la cantidad de tiempo que utiliza los audífonos o auriculares a volumen alto.
- Evite subir el volumen para abstraerse de entornos ruidosos.
- Baje el volumen si no puede escuchar a las personas que le hablan de cerca.

Si siente molestias en el oído, incluida la sensación de presión o inflamación, tinnitus o sonidos distorsionados, debe dejar de utilizar el dispositivo con los audífonos o auriculares y recibir atención médica.



Para obtener más información acerca de la capacidad auditiva, visite nuestro sitio Web en direct.motorola.com/hellomoto/nss/AcousticSafety.asp (sólo en inglés).





Niños pequeños

Mantenga el dispositivo móvil y sus accesorios alejados de los niños pequeños. Estos productos no son juguetes y pueden ser peligrosos para los niños pequeños. Por ejemplo:

- Es posible que las piezas pequeñas y extraíbles representen peligros de asfixia.
- El uso inadecuado puede provocar sonidos fuertes, que posiblemente dañen la audición.
- Las baterías que no se manipulan correctamente pueden sobrecalentarse o provocar quemaduras.

Leyenda de símbolos

La batería, el cargador o el dispositivo móvil pueden incluir los símbolos que se definen a continuación:

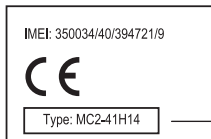
Símbolo	Definición
	A continuación, importante información de seguridad.
	No incinere la batería ni el dispositivo móvil.
	No deseche la batería ni el producto con su basura doméstica. Consulte "Reciclaje" para obtener más información.
	Sólo para uso en interiores.

Declaración de conformidad con las directivas de la Unión Europea



Mediante la presente, Motorola declara que este producto cumple con:

- Los requisitos esenciales y demás provisiones pertinentes de la Directiva 1999/5/CE
- Todas las demás directivas de la UE pertinentes



Número de
aprobación
del producto

Lo anterior constituye un ejemplo de un número de aprobación de producto común. Puede ver la Declaración de Conformidad (DoC) de su producto con la Directiva 1999/5/EC (Directiva R&TTE) en www.motorola.com/rtte. Para encontrar la DoC, ingrese el número de aprobación de producto que aparece en la etiqueta del producto en la barra "Buscar" del sitio Web.

Aviso de la FCC para los usuarios

La siguiente declaración se aplica a todos los productos que cuentan con la aprobación de la FCC. Los productos correspondientes llevan el logotipo de la FCC y/o una ID de la FCC con el formato ID de FCC: xxxxxx en la etiqueta del producto.

Motorola no aprueba ningún cambio ni modificación del dispositivo realizados por el usuario. Cualquier cambio o modificación puede anular la autoridad del usuario para operar el equipo. Consulte CFR 47 sec. 15.21.

Este dispositivo cumple con la parte 15 de las normas de la FCC. Su funcionamiento está sujeto a las siguientes condiciones: (1) este dispositivo no puede provocar interferencia dañina y (2) este dispositivo debe aceptar cualquier interferencia recibida, incluso aquella que pudiera provocar un funcionamiento no deseado. Consulte CFR 47 sec. 15.19(3).

Este equipo ha sido probado y se comprobó que cumple con los límites para un dispositivo digital clase B, en aplicación de lo dispuesto en la parte 15 de las normas de la FCC. Estos límites están diseñados para proporcionar protección razonable contra interferencia dañina en una instalación residencial. Este equipo genera, usa y puede irradiar energía de radiofrecuencia y, si no se instala y usa de acuerdo con las instrucciones, puede causar interferencia dañina a las comunicaciones por radio. Sin embargo, no se garantiza que no ocurra interferencia en una instalación en particular. Si este equipo causa interferencia dañina en la recepción de radio o televisión, lo que se puede descubrir encendiendo y apagando el equipo, se aconseja al usuario que intente corregir la interferencia siguiendo uno o más de los procedimientos indicados a continuación:

- Reoriente o reubique en otra parte la antena receptora.
- Aumente la separación entre el equipo y el receptor.
- Conecte el equipo a una toma de corriente o un circuito distinto al cual está conectado el receptor.
- Consulte con el distribuidor o con un técnico experimentado de radio o TV para recibir ayuda.

Aviso del Ministerio de Industria de Canadá para los usuarios

Su funcionamiento está sujeto a las siguientes condiciones: (1) este dispositivo no puede provocar interferencia y (2) este dispositivo debe aceptar cualquier interferencia, incluso aquella que pudiera provocar un funcionamiento no deseado del dispositivo. Consulte RSS-GEN 7.1.5. Este aparato digital clase B cumple con ICES-003 de Canadá.

GPS

Su dispositivo móvil puede usar señales del *Sistema de Posicionamiento Global* (GPS) para las aplicaciones basadas en la ubicación. El GPS emplea satélites controlados por el gobierno de Estados Unidos que están sujetos a los cambios implementados de acuerdo con la política del Departamento de Defensa y el Plan de Radionavegación Federal. Estos cambios pueden afectar el rendimiento de la tecnología de ubicación de su dispositivo móvil.

Navegación

Al usar funciones de navegación, tenga en cuenta que la información de mapas, direcciones y otros datos de navegación pueden contener información imprecisa o incompleta. Es posible que en algunos países la información no esté completa. Por lo tanto, debe confirmar visualmente que las instrucciones de navegación concuerdan con lo que ve. Todos los conductores deben poner atención a las condiciones del camino, cierres, tránsito y a todos los demás factores que pueden influir en la conducción. Obedezca siempre las señales de tránsito.

Privacidad y seguridad de datos

Motorola entiende que la privacidad y seguridad de datos es importante para todos. Dado que algunas funciones de su producto pueden afectar su privacidad o la seguridad de sus datos, siga estas recomendaciones para optimizar la protección de su información:

- **Controle el acceso:** mantenga consigo el producto y no lo deje en lugares en los que otras personas puedan tener acceso no controlado a él. Bloquee el teclado de su producto si tiene disponible dicha función.
- **Mantenga actualizado el software:** si Motorola o un proveedor de software/aplicaciones lanza parches o reparaciones de software para su producto que actualizan la seguridad del dispositivo, instálelos tan pronto como le sea posible.
- **Asegure su información personal:** su producto puede almacenar información personal en diversas ubicaciones, incluidas tarjeta SIM, tarjeta de memoria y memoria incorporada. Asegúrese de eliminar toda la información personal antes de reciclar, devolver o regalar su producto.

Nota: para obtener información acerca de cómo hacer una copia de seguridad o eliminar datos del producto, vaya a www.motorola.com/support

- **Cuentas en línea:** algunos productos proporcionan una cuenta Motorola en línea. Vaya a su cuenta para obtener información acerca de cómo administrarla y cómo usar las funciones de seguridad.
- **Aplicaciones:** instale aplicaciones de terceros únicamente desde fuentes confiables. Las aplicaciones pueden tener acceso a información privada como datos de llamada, detalles de ubicación y recursos de redes.

Si tiene alguna otra pregunta acerca de cómo el uso de su dispositivo móvil puede afectar su privacidad o la seguridad de los datos, comuníquese con Motorola a privacy@motorola.com o con su proveedor de servicio.

Uso y cuidado

Para proteger su producto Motorola, manténgalo alejado de:



todo tipo de líquidos

No exponga su producto al agua, a la lluvia, a la humedad extrema, al sudor ni a otro tipo de humedad. Si el teléfono se moja, no intente acelerar el secado utilizando un horno o secador de pelo, ya que puede dañar el producto.



calor o frío extremo

Evite temperaturas inferiores a -10°C (14°F) o superiores a 60°C (140°F).



microondas

No intente secar su producto en un horno microondas.



polvo y suciedad

No exponga su producto al polvo, a la suciedad, a arena, a alimentos ni a otros materiales no adecuados.



soluciones de limpieza

Para limpiar su producto, use sólo un paño suave y seco. No use alcohol ni otras soluciones de limpieza.



golpes y vibraciones

No deje caer su producto.

Reciclaje

Dispositivos móviles y accesorios

No deseche dispositivos móviles ni accesorios eléctricos, tales como cargadores, audífonos o baterías, con la basura doméstica ni incinerándolos. Estos productos se deben eliminar de acuerdo con los planes nacionales de recolección y reciclaje que lleva a cabo la autoridad local o regional. Como alternativa, puede devolver los dispositivos móviles y los accesorios eléctricos no deseados a cualquier centro de servicio autorizado de Motorola de su región. Podrá encontrar los detalles sobre los planes nacionales de reciclaje aprobados por Motorola y más información acerca de las actividades de reciclaje de la empresa en: www.motorola.com/recycling

Embalaje y guías de productos

El embalaje del producto y las guías del producto sólo se deben eliminar de acuerdo con los requisitos nacionales de recolección y reciclaje. Comuníquese con las autoridades regionales para obtener más detalles.

Aviso de derechos de autor de software

Los productos Motorola pueden incluir software protegido por derechos de autor de Motorola y de terceros almacenado en las memorias de los semiconductores o en otros medios. Las leyes de Estados Unidos y de otros países reservan para Motorola y para otros proveedores de software ciertos derechos exclusivos sobre el software protegido por derechos de autor, como los derechos exclusivos para distribuir o reproducir dicho software. En consecuencia, no podrá modificarse, someterse a operaciones de ingeniería inversa, distribuirse ni reproducirse de forma alguna, según lo permitido por la ley, ningún software protegido por derechos de autor

contenido en los productos Motorola. Asimismo, no se considerará que la compra de productos Motorola otorgue en forma directa, implícita, por exclusión ni de ningún otro modo una licencia sobre los derechos de autor, patentes o aplicaciones de patentes de Motorola ni de ningún otro proveedor de software, excepto la licencia normal, no exclusiva y sin regalías de uso que surge de las consecuencias legales de la venta de un producto.

Contenido con derechos de autor

La copia no autorizada de materiales con derechos de autor es contraria a las disposiciones de las leyes de derechos de autor de los Estados Unidos y de otros países. Este dispositivo está destinado sólo a la copia de materiales sin derechos de autor, materiales sobre los cuales usted posea los derechos de autor o materiales que usted esté autorizado para copiar, o para cuya copia tenga permiso legal. Si no está seguro acerca de su derecho de copiar algún material, comuníquese con su consejero legal.

Garantías de la Ley de Exportaciones

Este producto está controlado por las regulaciones de exportación de Estados Unidos de Norteamérica y Canadá. Los gobiernos de Estados Unidos de América y Canadá pueden restringir la exportación o reexportación de este producto a ciertos destinos. Para obtener más información, póngase en contacto con el Departamento de Comercio de Estados Unidos o el Departamento de Asuntos Extranjeros y Comercio Internacional de Canadá.

Registro del producto

Registro del producto en línea:

www.motorola.com/us/productregistration

El registro del producto es un paso importante para disfrutar su nuevo producto Motorola. El registro nos permite comunicarnos con usted para informarle sobre actualizaciones de productos o software y le permite suscribirse a actualizaciones de nuevos productos o promociones especiales. El registro no se requiere para efectos de la cobertura de la garantía.

Conserve en sus registros el recibo de compra original con la fecha indicada en el mismo. Para obtener el servicio de garantía de su producto de comunicaciones

personales Motorola, debe entregarnos una copia de su recibo de compra con la fecha para confirmar el estado de la garantía.

Gracias por elegir un producto Motorola.

Garantía limitada Motorola para Estados Unidos y Canadá

¿Qué cubre esta garantía?

Salvo las exclusiones enumeradas a continuación, Motorola Mobility, Inc. garantiza que sus teléfonos móviles ("Productos"), los accesorios marca Motorola o certificados que se venden para uso con estos productos ("Accesorios") y el software Motorola incluido en CD-ROM o en otros medios tangibles y que se vende para uso con estos productos ("Software") están libres de defectos en materiales y mano de obra bajo condiciones de uso normal por parte de consumidores durante el o los períodos aquí descritos. Esta garantía limitada es un recurso exclusivo del consumidor y se aplica de la manera siguiente a los nuevos productos, accesorios y software Motorola que hayan comprado los consumidores en Estados Unidos o Canadá y que estén acompañados por esta garantía escrita:

Productos y accesorios

Productos cubiertos	Duración de la cobertura
Los Productos y Accesorios antes definidos, salvo que se disponga lo contrario a continuación.	Un (1) año a partir de la fecha de compra por parte del primer comprador consumidor del producto, a menos que se disponga lo contrario a continuación.
Accesorios y estuches decorativos. Cubiertas decorativas, cubiertas, PhoneWrap™ y estuches.	Garantía limitada de por vida por la duración de la propiedad del producto para el primer consumidor que lo compró.

Productos cubiertos	Duración de la cobertura
<p>Audífonos monoauriculares. Audífonos y auriculares que transmiten sonido monofónico a través de una conexión alámbrica.</p>	<p>Garantía limitada de por vida por la duración de la propiedad del producto para el primer consumidor que lo compró.</p>
<p>Productos y accesorios que se reparan o reemplazan.</p>	<p>Lo que queda de la garantía original o noventa (90) días a partir de la fecha de devolución al consumidor, lo que sea mayor.</p>

Exclusiones (Productos y Accesorios)

Uso y desgaste normal. Se excluye de la cobertura el mantenimiento, la reparación y el reemplazo periódicos de piezas debido al uso y desgaste normales.

Baterías. Esta garantía limitada sólo cubre las baterías cuya capacidad cargada completa quede bajo el 80% de su capacidad nominal y las baterías que presenten filtraciones.

Uso indebido y maltrato. Se excluyen de la cobertura defectos o daños provocados por: (a) el manejo inadecuado, almacenamiento, uso indebido o maltrato, accidente o descuido, como daños físicos (hendiduras, rayones, etc.) en la superficie del producto resultantes del uso indebido; (b) contacto con líquido, agua, lluvia, humedad extrema o transpiración excesiva, arena, polvo o similares, calor extremo o alimentos; (c) uso de los productos o accesorios para propósitos comerciales o sometimiento del producto o accesorio a uso o condiciones anormales; o (d) otras acciones que no son responsabilidad de Motorola.

Uso de Productos y Accesorios que no sean Motorola. Se excluyen de la cobertura los defectos o daños que resulten del uso de Productos, Accesorios, Software u otros equipos periféricos que no tengan marca ni certificación Motorola.

Servicio o modificación sin autorización. Se excluyen de la cobertura los defectos o daños que resulten de servicio, prueba, ajuste, instalación, mantenimiento, alteración o modificación de cualquier tipo realizados por personas ajenas a Motorola o sus centros de servicio autorizados.

Productos alterados. Se excluyen de la cobertura los productos o accesorios (a) cuyos números de serie o etiquetas de fechas hayan sido retirados, alterados o borrados; (b) con sellos rotos o que muestren indicios de manipulación; (c) con números de serie de tarjeta que no coincidan; o (d) cubiertas o piezas que no sean Motorola o no cumplan sus normativas.

Servicios de Comunicación. Se excluyen de la cobertura los defectos, daños o mal funcionamiento de los Productos, Accesorios o Software debido a cualquier servicio o señal de comunicación al cual se pueda suscribir o usar con los Productos, Accesorios o Software.

Software

Productos cubiertos	Duración de la cobertura
Software. Se aplica sólo a los defectos físicos en los medios que soportan la copia del software (por ejemplo, CD-ROM, o disquete).	Noventa (90) días a partir de la fecha de compra.

Exclusiones (Software)

Software soportado por medios físicos. No se garantiza que el software cumpla con sus requisitos ni funcione en combinación con cualquier otro hardware o aplicaciones de software proporcionados por terceros, que el funcionamiento de los productos de software no tenga interrupciones ni errores ni que se corregirán todos los defectos de los productos de software.

Software NO soportado por medios físicos. El software no soportado por medios físicos (por ejemplo, el software descargado de Internet) se proporciona "tal como está" y no tiene garantía.

¿Quién está cubierto?

Esta garantía se extiende sólo al primer comprador consumidor y no es transferible.

¿Qué hará Motorola?

Motorola, a su elección, reparará, reemplazará o reembolsará sin cargos el precio de compra de cualquier Producto, Accesorio o Software que no cumpla con esta garantía. Podremos utilizar Productos, Accesorios o piezas reacondicionados/renovados/usados o nuevos que sean funcionalmente equivalentes. No se reinstalará ninguno de los datos, software ni aplicaciones que se hayan agregado al Producto, Accesorio o Software, incluido, pero no limitado a contactos personales, juegos y tonos de timbre. Para evitar la pérdida de estos datos, software y aplicaciones, cree una copia de seguridad antes de solicitar servicio.

Cómo obtener servicio de garantía u otra información

Estados Unidos	Todos los productos, accesorios y software: 1-800-331-6456
Canadá	Todos los productos: 1-800-461-4575
TTY	1-888-390-6456

Recibirá instrucciones sobre cómo enviar los Productos, los Accesorios o el Software, por su cuenta y cargo, al centro de reparaciones autorizado de Motorola. Para obtener servicio, debe incluir: (a) una copia de su recibo, contrato de venta u otra prueba de compra equivalente; (b) una descripción escrita del problema; (c) el nombre de su proveedor de servicio, si corresponde; (d) el nombre y ubicación del servicio de instalación (si corresponde) y lo que es más importante; (e) su dirección y número telefónico.

¿Qué otras limitaciones existen?

TODA GARANTÍA IMPLÍCITA, INCLUIDAS SIN LIMITACIÓN LAS GARANTÍAS IMPLÍCITAS DE COMERCIABILIDAD Y APTITUD PARA UN PROPÓSITO EN PARTICULAR, SE DEBERÁ LIMITAR A LA DURACIÓN DE ESTA GARANTÍA LIMITADA, DE LO CONTRARIO, LA REPARACIÓN, REEMPLAZO O REEMBOLSO DISPUESTOS EN VIRTUD DE ESTA GARANTÍA EXPRESA LIMITADA SERÁ EL RECURSO EXCLUSIVO

DEL CONSUMIDOR, SEGÚN SE DISPONE EN LUGAR DE TODA OTRA GARANTÍA EXPRESA O IMPLÍCITA. EN NINGÚN CASO MOTOROLA TENDRÁ RESPONSABILIDAD CONTRACTUAL O EXTRA CONTRACTUAL (INCLUIDA NEGLIGENCIA) POR DAÑOS QUE SUPEREN EL PRECIO DE COMPRA DEL PRODUCTO, ACCESORIO O SOFTWARE, O POR CUALQUIER DAÑO INDIRECTO, IMPREVISTO, ESPECIAL O RESULTANTE DE CUALQUIER TIPO O LA PÉRDIDA DE INGRESOS O UTILIDADES, PÉRDIDA DE NEGOCIOS, PÉRDIDA DE INFORMACIÓN O DATOS, SOFTWARE O APLICACIONES U OTRA PÉRDIDA FINANCIERA QUE SURJA DE LA CAPACIDAD O INCAPACIDAD DE USAR LOS PRODUCTOS, ACCESORIOS O SOFTWARE, O EN RELACIÓN CON LAS MISMAS, DENTRO DE LO PERMITIDO POR LA LEY.

Algunos estados y jurisdicciones no permiten la limitación o exclusión de daños imprevistos o resultantes ni la limitación sobre la duración de una garantía implícita, de modo que las limitaciones o exclusiones anteriores probablemente no correspondan a su caso. Esta garantía le otorga derechos legales específicos y también podría tener otros derechos que varían de un estado a otro o de una jurisdicción a otra.

Garantía limitada de un año para los accesorios de Motorola

Cobertura

Motorola Mobility, Inc. garantiza este accesorio ("Accesorio") contra defectos en materiales y mano de obra bajo uso normal del consumidor durante un año a contar de la fecha de compra. Motorola, a su elección, reparará, reemplazará o reembolsará, sin cargos, el precio de compra de este Accesorio en caso que no cumpla con esta garantía. Esta garantía limitada, que es el recurso legal exclusivo del cliente, se extiende sólo para el primer comprador, es intransferible y es válida sólo para los Accesorios comprados por los clientes de los Estados Unidos o Canadá.

Exclusiones

Uso y desgaste normal: se excluye de la cobertura el mantenimiento periódico, la reparación y el reemplazo de piezas debido al uso y al desgaste normales.

Baterías: esta garantía limitada sólo cubre las baterías cuya capacidad cargada completa quede bajo el 80% de su capacidad nominal y las baterías que presenten filtraciones.

Misceláneos: esta garantía NO cubre los defectos ni daños ocasionados por: (a) el manejo inadecuado, almacenamiento, uso indebido o maltrato, accidente o descuido, como daños físicos (hendiduras, rayones, etc.) en la superficie del Accesorio resultantes del uso indebido; (b) contacto con líquido, agua, lluvia, humedad extrema o transpiración excesiva, arena, polvo o similares, calor extremo o alimentos; (c) uso del Accesorio para propósitos comerciales o sometimiento del Accesorio a uso o condiciones anormales; (d) cualquier tipo de servicio, instalación, alteración o modificación realizada por terceros o sus centros de servicio autorizados, y (e) otras acciones que no son responsabilidad de Motorola.

Obtención de servicio

Para obtener servicio o información, llame al 800-331-6456 en los EE.UU. o 800-461-4575 en Canadá. Recibirá instrucciones sobre cómo enviar el Accesorio, por su cuenta y cargo, al centro de servicios de Motorola. Para obtener servicio, debe incluir una copia del recibo u otra prueba de compra similar con esa fecha, una descripción por escrito del problema y su dirección y número telefónico.

¿Qué otras limitaciones existen?

TODA GARANTÍA IMPLÍCITA, INCLUIDAS SIN LIMITACIÓN LAS GARANTÍAS IMPLÍCITAS DE COMERCIABILIDAD Y APTITUD PARA UN PROPÓSITO EN PARTICULAR, SE DEBERÁ LIMITAR A LA DURACIÓN DE ESTA GARANTÍA LIMITADA, DE LO CONTRARIO, LA REPARACIÓN, REEMPLAZO O REEMBOLSO DISPUESTOS EN VIRTUD DE ESTA GARANTÍA EXPRESA LIMITADA SERÁ EL RECURSO LEGAL EXCLUSIVO DEL CONSUMIDOR, SEGÚN SE DISPONE EN LUGAR DE TODA OTRA GARANTÍA EXPRESA O IMPLÍCITA. EN NINGÚN CASO MOTOROLA TENDRÁ RESPONSABILIDAD CONTRACTUAL O EXTRA CONTRACTUAL (INCLUIDA NEGLIGENCIA) POR DAÑOS QUE SUPEREN EL PRECIO DE COMPRA DEL ACCESORIO O POR CUALQUIER DAÑO INDIRECTO, IMPREVISTO, ESPECIAL O RESULTANTE DE CUALQUIER TIPO O LA PÉRDIDA DE INGRESOS O UTILIDADES, PÉRDIDA DE NEGOCIOS, PÉRDIDA DE INFORMACIÓN O DATOS, SOFTWARE O APLICACIONES U OTRA PÉRDIDA FINANCIERA QUE SURJAN DE LA CAPACIDAD O INCAPACIDAD DE

USAR EL ACCESORIO O CUALQUIER PRODUCTO UTILIZADO CON EL ACCESORIO, DENTRO DE LO PERMITIDO POR LA LEY.

Algunos estados y jurisdicciones no permiten la limitación o exclusión de daños imprevistos o resultantes ni la limitación sobre la duración de una garantía implícita, de modo que las limitaciones o exclusiones anteriores probablemente no correspondan a su caso. Esta garantía le otorga derechos legales específicos y también podría tener otros derechos que varían de un estado a otro o de una jurisdicción a otra.

Derechos de autor y marcas comerciales

Motorola Mobility, Inc.
Consumer Advocacy Office
600 N US Hwy 45
Libertyville, IL 60048
www.hellomoto.com

Nota: no envíe el producto o a la dirección anterior. Si necesita devolver el producto para reparaciones, reemplazo o servicio de garantía, comuníquese con el Centro de Atención a Clientes de Motorola al:

1-800-331-6456 (Estados Unidos)

1-888-390-6456 (TTY/TDD Estados Unidos para personas con problemas de audición)

1-800-461-4575 (Canadá)

Algunas funciones, servicios y aplicaciones dependen de la red y es probable que no estén disponibles en todas las áreas. Se pueden aplicar términos, condiciones y/o cargos adicionales. Comuníquese con el proveedor de servicios para obtener detalles.

Todas las funciones, la funcionalidad y otras especificaciones del producto, así como la información incluida en esta guía, se basan en la información más reciente disponible, la que se considera precisa en el momento de la impresión. Motorola se reserva el derecho de cambiar o modificar cualquier información o especificación sin previo aviso ni obligación.

MOTOROLA y el logotipo de la M estilizada son marcas comerciales o marcas comerciales registradas de Motorola Trademark Holdings, LLC. Las marcas comerciales Bluetooth pertenecen a sus respectivos dueños y son utilizadas por Motorola Mobility, Inc. bajo licencia. Todos los demás nombres de productos o de servicios pertenecen a sus respectivos dueños.

© 2010 Motorola Mobility, Inc. Todos los derechos reservados.

Precaución: los cambios o las modificaciones realizados en el teléfono radio que no estén aprobados expresamente por Motorola invalidarán la autoridad del usuario para operar el equipo.

ID del producto: Motorola H730

Número de manual: 68000202932-A



MOTOROLA **H730**

Guide de démarrage rapide

Félicitations!

Votre écouteur Motorola **H730** est conçu pour établir une connexion rapide, assurer une conversation claire et offrir un confort sans égal.

Nous avons regroupé les renseignements portant sur toutes les fonctions principales de votre écouteur dans ce petit guide pratique et, en quelques minutes, nous vous montrerons à quel point il est facile à utiliser.

Allez-y, jetez un coup d'œil.

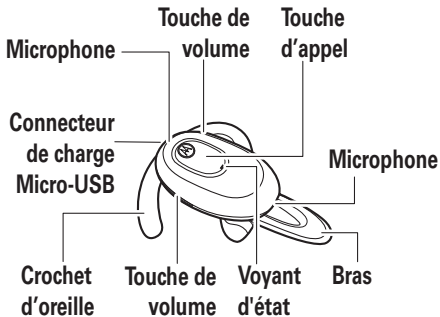
Autres renseignements

sur le Web : www.motorola.com/support

Mise en garde : avant d'utiliser l'écouteur pour la première fois, consultez la section **Sécurité, réglementation et information juridique** située à la page 18 de ce guide.

Votre écouteur

les éléments importants



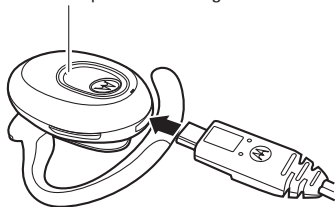
Charger

à vos marques, prêts, partez

Voyant lumineux

Rouge/violet - charge en cours

Bleu - complètement chargé



L'écouteur ne peut être utilisé pendant la charge.

Remarque : la batterie est conçue pour durer aussi longtemps que votre appareil. Elle ne devrait être retirée que lorsque l'appareil est envoyé à un centre de recyclage. Toute tentative de retrait ou de remplacement de la batterie endommagera l'écouteur.

Notions de base

quelques notions de base pour vous mettre en selle

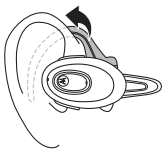
Mettre sous tension et hors tension

Pour mettre l'écouteur sous tension, basculez le bras en position ouverte (bras déployé). Pour le mettre hors tension, basculez-le en position fermée (bras replié sous l'écouteur).

Porter l'écouteur

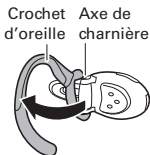
Pour l'installer, ouvrez le bras, pliez le crochet, puis passez-le par-dessus votre oreille.

Assurez-vous que le haut-parleur est bien aligné avec votre conduit auditif.



Porter l'écouteur sur l'oreille gauche

Ouvrez d'abord le bras et le crochet. Soulevez doucement le haut du crochet, tirez-le vers le haut, puis retournez l'écouteur. Insérez ensuite le bas du crochet dans l'axe de charnière inférieur, soulevez le haut du crochet, puis passez-le par-dessus l'axe de charnière supérieur.



Apparier et connecter

branchez et le tour est joué

Remarque : les messages-guides vocaux ne sont qu'en anglais.

Apparier et connecter à votre téléphone

- 1** Désactivez tout appareil Bluetooth^{MC} auquel l'écouteur a déjà été apparié.
- 2** Activez la fonction Bluetooth du téléphone.
- 3** Mettez l'écouteur sous tension (consultez la section « Mettre sous tension et hors tension », à la page 4).
- 4** Placez l'écouteur sur votre oreille (consultez la section « Porter l'écouteur », à la page 4).

Le voyant d'état devient bleu fixe, puis vous entendez « *ready to pair* » (prêt pour l'appariement).

- 5** Suivez les messages-guides vocaux pour connecter le téléphone à l'écouteur.

Remarque : lorsqu'on vous le demande, entrez le code d'autorisation **0000**.

Lorsque l'écouteur est bien apparié au téléphone, vous entendez « *pairing complete* » (appariement terminé).

Pour un usage quotidien, assurez-vous que l'écouteur est sous tension et que la fonction Bluetooth du téléphone est activée. La connexion entre le téléphone et l'écouteur s'effectuera automatiquement.

Apparier et connecter un second téléphone (facultatif)

- 1 Mettez hors tension le premier téléphone et tout appareil Bluetooth auquel l'écouteur a déjà été apparié.
- 2 Mettez votre écouteur hors tension (consultez la section « Mettre sous tension et hors tension », à la page 4).
- 3 Activez la fonction Bluetooth du téléphone.
- 4 Placez l'écouteur sur votre oreille.
- 5 Mettez l'écouteur sous tension.

Le voyant d'état passe au bleu fixe, puis vous entendez « *ready to pair* » (prêt pour l'appariement).

- 6 Suivez les messages-guides vocaux pour connecter le téléphone à l'écouteur.

Remarque : lorsqu'on vous le demande, entrez le code d'autorisation **0000**.

Lorsque l'écouteur est bien apparié au téléphone, vous entendez « *pairing complete* » (appariement terminé).

Pour connecter les deux téléphones à l'écouteur, mettez-les sous tension, mettez votre écouteur hors tension, puis sous tension. Lorsque vous entendez « phone 1 connected » (téléphone 1 connecté) et « phone 2 connected » (téléphone 2 connecté), la connexion est réussie. Le téléphone que vous avez apparié en dernier (le second téléphone) devient le téléphone principal (ou le « phone 1 ») pour la fonction de composition vocale.

Tester la connexion

- 1 Placez l'écouteur sur votre oreille.
- 2 Composez un numéro sur votre téléphone, puis appuyez sur la touche **d'appel/d'envoi**.

Lorsque la connexion entre l'écouteur et le téléphone est établie, l'écouteur émet une sonnerie.

Appels

ça fait du bien de parler

Remarque : certaines fonctions dépendent du téléphone ou du réseau.

Remarque : les messages-guides vocaux ne sont qu'en anglais.

Pour...	
répondre à un appel	Appuyez sur la touche d'appel.
refuser un appel	Maintenez enfoncée une touche de volume jusqu'à ce que l'écouteur émette un son.
faire un appel par composition vocale	Appuyez sur la touche d'appel et vous entendrez une tonalité.
recomposer le dernier numéro	Maintenez enfoncée la touche d'appel jusqu'à ce que vous entendiez une tonalité.
activer ou désactiver la sourdine	Appuyez simultanément sur les deux touches de volume et vous entendrez « <i>mute on</i> » (<i>sourdine activée</i>) ou « <i>mute off</i> » (<i>sourdine désactivée</i>).

Pour...	
mettre fin à un appel	Appuyez sur la touche d'appel.
répondre à un deuxième appel entrant	Appuyez sur la touche d'appel.
refuser le deuxième appel entrant	Maintenez enfoncée une touche de volume jusqu'à ce que l'écouteur émette un son.

Conseil : lorsque l'écouteur est connecté à deux téléphones, les messages-guides vocaux facilitent l'utilisation de fonctions en cours d'appel, notamment la composition vocale, la recomposition et la fin d'appel. Suivez les messages-guides vocaux pour utiliser une fonction d'un des téléphones.

Temps de conversation

vérifiez le temps de conversation

Remarque : les messages-guides vocaux ne sont qu'en anglais.

Appuyez sur les deux touches de volume lorsqu'aucun appel n'est en cours.

Si le voyant lumineux émet/est...	ou vous entendez...	le temps de conversation restant est...
rouge	« <i>battery level is low</i> » (niveau bas)	de moins de 4 heures
violet	« <i>battery level is medium</i> » (niveau moyen)	de 4 à 9 heures
bleu	« <i>battery level is high</i> » (niveau élevé)	de plus de 9 heures

Pour économiser l'énergie de la batterie, désactivez l'écouteur lorsque vous ne l'utilisez pas.

Voyant d'état

abc de l'écouteur

Si le voyant lumineux émet/est...	votre écouteur est...
trois clignotements en bleu	en cours de mise sous ou hors tension
bleu fixe	en mode d'appariement/de connexion
un clignotement rapide en bleu et en violet	en cours de connexion à votre téléphone
un clignotement rapide en bleu	en cours de réception ou d'acheminement d'un appel sur le téléphone 1
un clignotement rapide en violet	en cours de réception ou d'acheminement d'un appel sur le téléphone 2
une impulsion lente en bleu	en cours d'appel
un clignotement lent en bleu	en attente (aucun appel en cours – un téléphone connecté)

Si le voyant lumineux émet/est...	votre écouteur est...
un clignotement lent en vert	en attente (aucun appel en cours – deux téléphones connectés)
un clignotement lent en rouge	en attente (non connecté à un téléphone)
une impulsion lente en violet	en sourdine
rouge fixe	en cours de connexion à votre téléphone
un clignotement rapide en rouge	presque déchargé

Remarque : après 20 minutes de conversation téléphonique ou d'inactivité, le voyant cesse de clignoter pour économiser l'énergie, mais l'écouteur reste sous tension.

Paramètres

apportez quelques modifications

Personnaliser

Remarque : les messages-guides vocaux ne sont qu'en anglais.

Messages-guides vocaux

Mettez l'écouteur sous tension, maintenez une touche de volume ou la touche d'appel enfoncée jusqu'à ce que vous entendiez « *voice prompts on* » (messages-guides vocaux activés) ou « *voice prompts off* » (messages-guides vocaux désactivés).

Touches de volume

- 1 Mettez votre écouteur hors tension.
- 2 Maintenez enfoncée la touche de volume que vous voulez utiliser comme touche d'augmentation du volume (volume up).
- 3 Mettez l'écouteur sous tension.

Touches de volume



Réinitialiser

Mise en garde : cette fonction efface toutes les données d'appariement mémorisées dans votre écouteur.

Mettez votre écouteur sous tension, puis maintenez les deux touches de volume et la touche d'appel enfoncées pendant 10 secondes, jusqu'à ce que le voyant lumineux devienne bleu et fixe.

Des problèmes?

nous avons la solution

Remarque : les messages-guides vocaux ne sont qu'en anglais.

L'écouteur n'entre pas en mode d'appariement.

Assurez-vous que tous les appareils auxquels l'écouteur a déjà été apparié sont hors tension. Si le voyant d'état n'est pas bleu fixe, mettez l'autre appareil et l'écouteur hors tension, attendez dix secondes, puis remettez l'écouteur sous tension. Le voyant d'état devient bleu fixe, puis vous entendez « *ready to pair* » (prêt pour l'appariement).

Le téléphone ne détecte pas l'écouteur lors de la recherche.

Assurez-vous que le voyant d'état de votre écouteur est bleu fixe pendant que le téléphone recherche des appareils. Si ce n'est pas le cas, maintenez la touche d'appel et la touche de volume enfoncées, puis mettez le téléphone sous tension. Attendez d'entendre « *ready to pair* » (prêt pour l'appariement) et que le voyant d'état passe au bleu fixe.

Mon écouteur fonctionnait, mais il ne fonctionne plus.

Assurez-vous que votre téléphone est sous tension et que la fonction Bluetooth est activée. Si la fonction Bluetooth a été désactivée ou seulement activée de manière temporaire, vous devrez peut-être la réactiver

et recommencer la procédure d'appariement du téléphone et de l'écouteur (consultez la section « Appairier et connecter », à la page 5).

Assistance

nous sommes là pour vous

Si vous avez des questions ou besoin d'aide, communiquez avec nous en composant le **1 877-MOTOBLU** ou visitez le site www.motorola.com/Bluetoothsupport ou www.motorola.com/bluetoothconnect.

Sécurité, réglementation et information juridique

Consignes de sécurité et renseignements généraux

RENSEIGNEMENTS IMPORTANTS POUR UN FONCTIONNEMENT SÛR ET EFFICACE. LISEZ CES RENSEIGNEMENTS AVANT D'UTILISER VOTRE APPAREIL.

Utilisation d'accessoires alimentés par batterie et consignes de sécurité

- Évitez d'exposer votre accessoire (comme un casque Bluetooth^{MC} ou tout autre appareil) à des températures inférieures à -10 °C (14 °F) ou supérieures à 60 °C (140 °F).
- Ne chargez pas votre accessoire à des températures inférieures à 0 °C (32 °F) ou supérieures à 45 °C (113 °F).
- La température à l'intérieur d'un véhicule stationné peut atteindre ces valeurs. N'y rangez pas votre accessoire.
- N'exposez pas l'accessoire aux rayons directs du soleil.
- L'entreposage à haute température de l'accessoire complètement chargé peut entraîner la réduction permanente de l'autonomie de la batterie interne.
- L'autonomie de la batterie peut être raccourcie temporairement lorsqu'il fait froid.

Accessoires approuvés

L'utilisation d'accessoires non approuvés par Motorola, y compris, mais sans s'y limiter, les batteries, les antennes et les couvercles amovibles, peut entraîner le fonctionnement du téléphone à des niveaux d'énergie radioélectrique supérieurs aux normes d'exposition établies et annuler la garantie de votre dispositif mobile. Pour obtenir une liste des accessoires approuvés par Motorola, visitez notre site Web à l'adresse suivante : www.motorola.com

Précautions au volant

Lorsque vous êtes au volant d'un véhicule, votre première responsabilité consiste à conduire de façon responsable et sécuritaire. L'utilisation d'un appareil cellulaire ou d'un accessoire pendant la conduite, pour faire un appel ou pour une autre utilisation, peut détourner votre attention de la route. L'utilisation d'un appareil mobile ou d'un accessoire peut être interdite ou restreinte à certains endroits; respectez toujours les lois et règlements relatifs à l'usage de ces produits.

Au volant, vous ne devez JAMAIS :

- écrire ou lire des messages textes;
- entrer ou consulter des données écrites;
- naviguer sur le Web;
- entrer des renseignements de navigation;
- utiliser toute autre fonction qui pourrait détourner votre attention de la route.

Au volant, vous devez TOUJOURS :

- garder les yeux sur la route;
- utiliser un appareil mains libres si vous en avez la possibilité ou que la loi l'exige dans votre région;
- entrer les renseignements sur votre destination dans un assistant de navigation **avant** de vous mettre en route;
- utiliser les fonctions activées par la voix (comme la composition vocale) et les fonctions vocales (comme les indications vocales) si vous en avez la possibilité;
- respecter les lois et règlements locaux quant à l'utilisation des appareils mobiles et de leurs accessoires dans un véhicule;
- interrompre un appel ou toute autre tâche nuisant à votre concentration pendant la conduite.

Vous trouverez une liste des pratiques de conduite sûre sur le site www.motorola.com/callsmart (en anglais seulement).

Mise en garde contre l'utilisation à un volume élevé

Avertissement : une exposition à des bruits forts en provenance de n'importe quelle source pendant de longues périodes de temps pourrait affecter votre audition. Plus le volume sonore est élevé, plus votre audition peut se détériorer rapidement. Pour protéger votre audition :



- limitez la période d'utilisation de casques ou d'écouteurs à un volume élevé;
- évitez de monter le volume pour couvrir un environnement bruyant;
- baissez le volume si vous ne pouvez entendre les personnes qui parlent près de vous.

Si vous éprouvez un inconfort auditif, par exemple une sensation de pression ou de congestion dans les oreilles, un tintement ou si les paroles semblent étouffées, vous devez arrêter l'utilisation de votre casque ou de vos écouteurs et faire examiner votre audition.

Pour obtenir plus de détails sur la sécurité et l'audition, visitez notre site Web à direct.motorola.com/hellomoto/nss/AcousticSafety.asp (seulement en anglais).





Jeunes enfants

Tenez votre dispositif mobile et ses accessoires hors de la portée des enfants. Ces produits ne sont pas des jouets; ils peuvent présenter un risque pour les jeunes enfants. Par exemple :

- les petites pièces amovibles peuvent présenter un risque d'étouffement;
- un usage inapproprié peut les exposer à des sons forts, susceptibles d'endommager leur audition;
- les batteries, lorsqu'elles sont manipulées de façon inappropriée, peuvent surchauffer et causer des brûlures.

Symboles

Les symboles suivants peuvent apparaître sur votre batterie, votre chargeur ou votre appareil mobile :

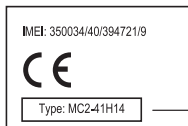
Symbole	Signification
	Des consignes de sécurité importantes suivent ci-après.
	Évitez de jeter au feu votre batterie ou votre appareil mobile.
	Évitez de jeter votre batterie ou votre produit avec les ordures ménagères. Pour plus de renseignements, consultez la rubrique « Recyclage ».
	Utiliser à l'intérieur seulement.

Déclaration de conformité aux directives de l'Union européenne



Par les présentes, Motorola déclare que ce produit est conforme :

- aux exigences essentielles et aux autres dispositions pertinentes de la directive 1999/5/CE;
- à toutes les autres directives pertinentes de l'UE.



Numéro
d'autorisation
du produit

L'étiquette ci-dessus illustre un numéro d'homologation de produit typique. Vous trouverez la déclaration de conformité à la directive 1999/5/CE (directive R&TTE) relative à votre produit sur le site www.motorola.com/rtte. Pour trouver la déclaration de conformité relative à votre produit, entrez le numéro d'homologation, tel qu'il apparaît sur l'étiquette de votre produit, dans le champ « Recherche » du site Web.

Avis de la FCC aux utilisateurs

L'énoncé suivant s'applique à tous les produits qui ont reçu l'approbation de la FCC. Les produits approuvés portent le logo de la FCC, ou un numéro d'identification de la FCC dans le format « FCC ID:xxxxxx » apparaît sur l'étiquette du produit.

Motorola n'approuve aucune modification apportée à l'appareil par l'utilisateur, quelle qu'en soit la nature. Tout changement ou toute modification peuvent annuler le droit d'utilisation de l'appareil par l'utilisateur. Voir 47 CFR section 15.21. Cet appareil est conforme à la section 15 des règlements de la FCC. Son utilisation est assujettie aux deux conditions suivantes : 1) cet appareil ne doit pas causer d'interférence nuisible et 2) cet appareil doit accepter toute interférence reçue, y compris l'interférence qui pourrait causer un fonctionnement non désiré. Voir 47 CFR section 15.19(3).

Ce matériel a fait l'objet de tests et il a été trouvé conforme aux limites établies pour un appareil numérique de classe B, comme il est stipulé à la section 15 des règlements de la FCC. Ces limites sont fixées afin d'offrir une protection suffisante contre des interférences nuisibles dans une installation résidentielle. Ce matériel génère, utilise et peut émettre de l'énergie de fréquence radio et, s'il n'est pas installé ni utilisé conformément aux instructions, il peut provoquer un brouillage

nuisible aux communications radio. Cependant, on ne peut garantir qu'il n'y aura aucune interférence dans une installation particulière. Si cet appareil cause une interférence nuisible de la réception de la radio ou de la télévision, ce qui peut être déterminé en éteignant et en allumant l'appareil, vous êtes encouragé à remédier à la situation en prenant une ou plusieurs des mesures suivantes :

- réorienter ou déplacer l'antenne réceptrice;
- augmenter la distance entre l'appareil et le récepteur;
- brancher l'appareil sur une prise d'un circuit différent de celui sur lequel est branché le récepteur;
- consulter un revendeur ou un technicien radio/télévision chevronné pour obtenir de l'aide.

Avis d'Industrie Canada aux utilisateurs

Son utilisation est assujettie aux deux conditions suivantes : (1) l'appareil ne doit pas produire de brouillage et (2) l'appareil doit supporter tout brouillage radioélectrique reçu, même si ce brouillage est susceptible de compromettre son fonctionnement. Voir RSS-GEN 7.1.5. Cet appareil numérique de classe B est conforme à la norme ICES-003 du Canada.

GPS

Votre appareil mobile peut utiliser les signaux satellites GPS (système mondial de localisation) pour les applications de localisation. Le système GPS fait appel à des satellites contrôlés par le gouvernement des États-Unis et sujets aux modifications appliquées selon les politiques du département de la Défense et le plan de radionavigation fédéral. Ces changements peuvent influencer les performances des fonctions de localisation de votre appareil mobile.

Navigation

Lorsque vous utilisez les fonctions de navigation, sachez que les données cartographiques, les directions et les autres renseignements d'orientation peuvent être inexacts ou incomplets. Il est possible que dans certains pays, des données complètes ne soient pas disponibles. Il faut donc vérifier directement que les instructions de navigation transmises correspondent à la réalité. Tous les

conducteurs devraient porter une attention particulière aux conditions routières, aux fermetures de routes et à tout autre facteur qui peut avoir des incidences sur la conduite. Respectez toujours la signalisation routière.

Confidentialité et sécurité des données

Motorola est consciente que la confidentialité et la sécurité des données sont importantes aux yeux de tous. Étant donné que certaines fonctions du produit peuvent avoir une incidence sur la confidentialité et la sécurité des données, nous vous recommandons de suivre les recommandations suivantes pour augmenter la protection de vos renseignements personnels :

- **Surveillance de l'accès à votre téléphone** – Gardez votre produit avec vous et ne le laissez pas sans surveillance à un endroit où d'autres pourraient y avoir accès. Verrouillez le clavier de votre produit si cette fonction est offerte.
- **Mise à jour du logiciel** – Si Motorola ou un fournisseur de logiciels ou d'applications distribue un programme de correction ou une modification de logiciel qui mettent à jour la sécurité de votre appareil, installez-les dès que possible.
- **Protection de vos renseignements personnels** – Votre produit mobile peut stocker vos renseignements personnels à divers endroits, notamment une carte SIM, la carte mémoire et la mémoire interne. Assurez-vous de retirer ou de supprimer tout renseignement personnel avant de recycler, de retourner ou de donner votre produit.

Remarque : pour obtenir des renseignements sur la façon de sauvegarder ou d'éliminer les données qui se trouvent dans votre produit, visitez le site à l'adresse www.motorola.com/support.

- **Comptes en ligne** – Certains produits comprennent un compte Motorola en ligne. Consultez votre compte pour obtenir des renseignements sur la façon de le gérer et pour savoir comment utiliser les fonctions de sécurité.
- **Applications** – Installez des applications de tierces parties provenant de sources fiables seulement. Les applications peuvent accéder aux renseignements confidentiels tels que les données d'appels, les détails d'un emplacement et les ressources du réseau.

Si vous avez d'autres questions au sujet de la confidentialité ou de la sécurité de vos données lorsque vous utilisez votre dispositif mobile, veuillez communiquer avec

Motorola à l'adresse privacy@motorola.com ou avec votre fournisseur de services.

Précautions d'utilisation

Pour assurer le bon fonctionnement de votre produit Motorola, ne l'exposez pas aux éléments suivants :



toute substance liquide

Évitez que votre produit n'entre en contact avec l'eau, la pluie, un environnement trop humide, la sueur ou toute autre forme d'humidité. S'il entre en contact avec de l'eau, ne tentez pas d'accélérer le séchage à l'aide d'un four ou d'un sèche-cheveux, car cela pourrait endommager le produit.



la chaleur et le froid extrêmes

Évitez les températures inférieures à -10 °C (14 °F) et supérieures à 60 °C (140 °F).



les micro-ondes

N'essayez pas de faire sécher votre produit dans un four à micro-ondes.



la poussière et la saleté

N'exposez pas votre produit à la poussière, à la saleté, au sable, aux aliments ou à d'autres matières nuisibles.



les solutions de nettoyage

Ne nettoyez votre produit qu'avec un chiffon doux et sec. N'utilisez pas d'alcool ni aucune autre solution nettoyante.



les chocs et les vibrations

Ne laissez pas tomber votre produit.

Recyclage

Appareils mobiles et accessoires

Veuillez ne pas jeter les appareils mobiles ni les accessoires électriques tels que les chargeurs, les casques d'écoute ou les batteries avec les ordures ménagères ou dans un feu. Ces articles doivent être mis au rebut selon les méthodes de collecte et de recyclage nationales mises en vigueur par les autorités locales ou régionales.

Autrement, vous pouvez retourner les appareils mobiles et les accessoires électriques inutilisés à tout centre de service de votre région agréé par Motorola. Pour obtenir de plus amples renseignements au sujet des méthodes de recyclage nationales approuvées par Motorola ou d'autres activités de Motorola liées au recyclage, visitez le site : www.motorola.com/recycling.

Emballage et guides de produit

L'emballage du produit ainsi que le guide du produit ne doivent être mis au rebut que selon les exigences nationales de collecte et de recyclage. Veuillez communiquer avec les autorités de votre région pour en savoir plus.

Avis sur le droit d'auteur de logiciel

Les produits Motorola peuvent inclure un logiciel, sauvegardé dans la mémoire des semi-conducteurs ou ailleurs, et dont les droits d'auteur appartiennent à Motorola ou à une tierce partie. La législation américaine et d'autres pays protège certains droits exclusifs que possèdent Motorola et les fournisseurs tiers de logiciels sur des logiciels protégés par le droit d'auteur, tels que le droit exclusif de distribuer ou de reproduire le logiciel protégé par le droit d'auteur. Par conséquent, tout logiciel protégé par le droit d'auteur et qui est compris dans les produits Motorola ne peut être modifié, désassemblé, distribué ni reproduit de quelque façon que ce soit dans la mesure prévue par la loi. De plus, l'achat de produits Motorola ne signifie pas accorder, directement ou implicitement, par préclusion ou autre moyen, une quelconque licence en vertu des droits d'auteur, des brevets ou des applications brevetées de Motorola ou d'un fournisseur tiers de logiciels, sauf la licence d'utilisation normale, non exclusive, sans droit d'auteur et prévue par la loi lors de la vente d'un produit.

Droit d'auteur sur le contenu

La copie non autorisée de tout objet protégé par des droits d'auteur va à l'encontre des dispositions des lois sur les droits d'auteur des États-Unis et d'autres pays. Cet appareil n'a été conçu que pour copier des objets non protégés par des droits d'auteur, des objets pour lesquels vous détenez les droits d'auteur, des objets qu'il vous est permis de copier ou des objets que vous êtes légalement autorisé à copier. Si vous n'êtes pas certain de détenir les droits vous autorisant à copier tout objet, veuillez communiquer avec votre conseiller juridique.

Assurances de la loi sur l'exportation

Ce produit est régi par les règlements sur l'exportation des États-Unis d'Amérique et du Canada. Les gouvernements du Canada et des États-Unis peuvent restreindre l'exportation ou la réexportation de ce produit vers certaines destinations. Pour obtenir de plus amples renseignements, communiquez avec le département du Commerce des États-Unis ou le ministère des Affaires étrangères et du Commerce international du Canada.

Enregistrement du produit

Enregistrement de produit en ligne :

www.motorola.com/us/productregistration

L'enregistrement du produit constitue une étape importante afin de profiter pleinement de votre produit Motorola. L'enregistrement nous permet de communiquer avec vous si le produit ou le logiciel nécessitent une mise à jour et vous permet de demeurer à l'affût des nouveautés ou des promotions spéciales. L'enregistrement n'est pas obligatoire aux fins de la garantie.

Veuillez conserver votre preuve d'achat dans vos dossiers. Pour obtenir les services en vertu de la garantie sur votre produit de communications personnelles de Motorola, vous devrez fournir une copie de cette preuve d'achat afin de confirmer l'état de la garantie.

Merci d'avoir choisi un produit Motorola.

Garantie limitée Motorola pour les États-Unis et le Canada

Ce que couvre la garantie

Sous réserve des exclusions mentionnées ci-dessous, Motorola Mobilité, Inc. garantit que ses appareils mobiles (« produits »), ses accessoires de marque Motorola ou homologués par Motorola, vendus pour être utilisés avec ces produits (« accessoires ») et le logiciel Motorola contenu sur CD-ROM ou sur d'autres supports matériels et vendu pour être utilisé avec ces produits (« logiciel ») seront exempts de vices de matériaux et de fabrication à condition qu'ils soient employés de manière conforme pendant la ou les périodes indiquées ci-dessous. Cette garantie limitée constitue le recours exclusif du consommateur quant aux nouveaux produits, accessoires et logiciels Motorola achetés par les consommateurs au Canada ou aux États-Unis et accompagnés d'une garantie écrite, et s'applique de la manière suivante :

Produits et accessoires

Produits couverts par la garantie	Durée de la couverture
Produits et accessoires tels que définis ci-dessus, sous réserve d'autres dispositions dans la présente garantie.	Un (1) an à compter de la date d'achat par le premier utilisateur final du produit, sous réserve d'autres dispositions dans la présente garantie.
Accessoires décoratifs et étuis. Couvertures décoratives, boîtiers, couvertures et étuis PhoneWrap ^{MC} .	Garantie limitée à vie pour la durée d'appartenance au premier acheteur du produit.

Produits couverts par la garantie	Durée de la couverture
Écouteurs monophoniques. Les écouteurs et les écouteurs avec micro-rail transmettant des sons monophoniques par connexion filaire.	Garantie limitée à vie pour la durée d'appartenance au premier acheteur du produit.
Produits et accessoires réparés ou remplacés.	La période restante de la garantie d'origine ou pendant quatre-vingt-dix (90) jours à compter de la date de renvoi à l'acheteur, suivant la période la plus longue.

Exclusions (produits et accessoires)

Usure normale. L'entretien périodique, la réparation et le remplacement des pièces entraînés par l'usure normale sont exclus de la couverture.

Batteries. La garantie ne s'applique qu'aux batteries dont la capacité de charge complète tombe en dessous de 80 % de leur capacité nominale et aux batteries qui fuient.

Usage anormal et abusif. Les défauts et les dommages causés par :
 (a) l'utilisation ou le rangement inapproprié, l'usage anormal ou abusif, les accidents ou la négligence comme les dommages physiques (fissures, égratignures, etc.) à la surface du produit découlant d'une mauvaise utilisation; (b) le contact avec des liquides, l'eau, la pluie, l'humidité extrême ou une forte transpiration, le sable, la saleté ou toute chose semblable, la chaleur extrême ou la nourriture; (c) l'utilisation de produits ou d'accessoires à des fins commerciales ou à toutes fins soumettant le produit ou l'accessoire à un usage ou des conditions hors du commun; et (d) tout autre acte dont Motorola n'est pas responsable ne sont pas couverts par la garantie.

Utilisation de produits et d'accessoires qui ne sont pas de Motorola. Les défauts ou dommages résultant de l'utilisation de produits, d'accessoires, de

logiciels ou de tout autre périphérique non certifiés ou de marque autre que Motorola ne sont pas couverts par la garantie.

Réparations ou modifications non autorisées. Les défauts ou dommages résultant de la réparation, de l'essai, de l'ajustement, de l'installation, de l'entretien, de l'altération ou de la modification, de quelque manière que ce soit, par toute entité autre que Motorola ou ses centres de services autorisés ne sont pas couverts par la garantie.

Produits altérés. Les produits ou accessoires dont : (a) le numéro de série ou l'étiquette de date a été enlevé, altéré ou dissimulé; (b) le sceau est brisé ou affiche des signes évidents de manipulation; (c) les numéros de série des cartes ne correspondent pas, et (d) les pièces ou le boîtier sont de marque autre ou non conformes à Motorola ne sont pas couverts par la garantie.

Services de communication. Les défauts, dommages ou défaillances du produit, de l'accessoire ou du logiciel causés par tout service de communication ou signal auquel vous êtes abonné ou que vous utilisez avec le produit, l'accessoire ou le logiciel ne sont pas couverts par la garantie.

Logiciel

Produits couverts par la garantie	Durée de la couverture
Logiciel. S'applique uniquement aux défauts matériels du support contenant la copie du logiciel (p. ex. CD-ROM ou disquette).	Quatre-vingt-dix (90) jours à compter de la date d'achat.

Exclusions (logiciel)

Logiciel contenu sur un support physique. Motorola ne garantit pas que le logiciel satisfera à vos exigences ou fonctionnera en combinaison avec tout équipement ou application logicielle fourni par un tiers, que le fonctionnement du logiciel ne présentera aucune erreur ou que toutes les défauts du logiciel seront corrigés.

Logiciel NON contenu sur un support matériel. Tout logiciel non fourni sur support matériel (p. ex. les logiciels téléchargés à partir d'Internet) est offert « tel quel » et sans garantie.

Qui est couvert?

Cette garantie s'applique uniquement au premier acheteur final et n'est pas transférable.

Engagement de Motorola

Motorola, à sa discrétion et sans frais, réparera ou remplacera tout produit, accessoire ou logiciel non conforme à la présente garantie ou en remboursera le prix d'achat. Motorola se réserve le droit d'utiliser des produits, des accessoires ou des pièces neufs, en pré-propriété, remis à neuf ou reconstruits et fonctionnellement équivalents. Aucune donnée, aucun logiciel ni aucune application ajoutés au produit, à l'accessoire ou au logiciel, y compris mais sans s'y limiter, les coordonnées personnelles, les jeux et les tonalités, ne seront réinstallés. Pour éviter de perdre ces données, ces logiciels et ces applications, veuillez créer une sauvegarde avant toute demande de réparation.

Comment obtenir le service sous garantie

É.-U.	Tous les produits, accessoires et logiciels : 1-800-331-6456
Canada	Tous les produits : 1 800 461-4575
ATS	1 888 390-6456

Des directives vous seront données sur les modalités d'expédition des produits, des accessoires ou du logiciel. Vous devez expédier le produit, port, droits et assurance prépayés à un centre de réparation agréé de Motorola. Pour obtenir le service de garantie, vous devez inclure : (a) une copie du reçu, de l'acte de vente ou toute autre preuve d'achat comparable; (b) une description écrite du problème; (c) le nom de votre fournisseur de service, le cas échéant; (d) le nom et l'adresse du détaillant, le cas échéant, et surtout; (e) votre numéro de téléphone et votre adresse.

Autres limitations

LES GARANTIES IMPLICITES, Y COMPRIS MAIS SANS S'Y LIMITER, LES GARANTIES IMPLICITES RELATIVES À LA QUALITÉ MARCHANDE ET À L'ADÉQUATION À UN USAGE PARTICULIER, SE LIMITENT À LA DURÉE DE LA

PRÉSENTE GARANTIE LIMITÉE, SANS QUOI LES RÉPARATIONS, REMPLACEMENTS OU REMBOURSEMENTS PRÉVUS DANS CETTE GARANTIE LIMITÉE CONSTITUENT LE RECOURS EXCLUSIF DU CONSOMMATEUR ET SONT OFFERTS AU LIEU ET PLACE DE TOUTE AUTRE GARANTIE, IMPLICITE OU EXPRESSE. LA SOCIÉTÉ MOTOROLA NE PEUT EN AUCUN CAS ÊTRE TENUE RESPONSABLE, QUE CE SOIT PAR RESPONSABILITÉ CONTRACTUELLE OU DÉLICTEUELLE (Y COMPRIS LA NÉGLIGENCE), POUR DES DOMMAGES EXCÉDANT LE PRIX D'ACHAT DU PRODUIT, DE L'ACCESSOIRE OU DU LOGICIEL, NI DES DOMMAGES INDIRECTS, ACCIDENTELS, PARTICULIERS OU ACCESSOIRES DE QUELQUES SORTES QUE CE SOIT, NI DES PERTES DE REVENUS OU DE PROFITS, PERTES COMMERCIALES, PERTES D'INFORMATIONS OU DE DONNÉES OU AUTRES PERTES FINANCIÈRES LIÉES DIRECTEMENT OU INDIRECTEMENT À L'UTILISATION OU À L'INCAPACITÉ D'UTILISATION DU PRODUIT, DANS LA MESURE OÙ CES DOMMAGES PEUVENT ÊTRE NON RECONNUS PAR LA LOI.

Certaines provinces et autres juridictions ne permettent pas l'exclusion ou la limitation des dommages consécutifs ou indirects, ou encore la limitation de la durée d'une garantie; par conséquent, il est possible que certaines limitations ou exclusions présentées ci-dessus ne s'appliquent pas à vous. Cette garantie vous confère des droits légaux spécifiques; il est possible que vous ayez d'autres droits pouvant varier d'une juridiction à une autre.

Garantie limitée de 1 an sur les accessoires Motorola

Couverture

Motorola Mobilité, Inc. garantit cet accessoire (« accessoire ») contre les défauts de matériaux et de main-d'œuvre dans des conditions d'utilisation normales pour une période de 1 an à compter de la date d'achat. Motorola, à sa discrétion et sans frais, réparera, remplacera ou remboursera le prix d'achat de cet accessoire dans l'éventualité où il serait non conforme à la présente garantie. Cette garantie constitue le recours exclusif du consommateur et s'applique seulement à l'acheteur initial; elle n'est pas transférable et est valable uniquement pour les accessoires achetés par l'utilisateur au Canada ou aux États-Unis.

Exclusions

Usure normale : l'entretien périodique, la réparation et le remplacement des pièces entraînés par l'usure normale sont exclus de la couverture.

Batteries : la garantie ne s'applique qu'aux batteries dont la capacité de charge complète tombe en dessous de 80 % de leur capacité nominale et aux batteries qui fuient.

Divers : cette garantie NE couvre PAS les défauts ou dommages résultant de ce qui suit : (a) l'utilisation ou le rangement inappropriés, l'usage anormal ou abusif, les accidents ou la négligence comme les dommages physiques (fissures, égratignures, etc.) à la surface de l'accessoire découlant d'une mauvaise utilisation; (b) le contact avec des liquides, l'eau, la pluie, l'humidité extrême ou une forte transpiration, le sable, la saleté ou toute chose semblable, la chaleur extrême ou la nourriture; (c) l'utilisation de l'accessoire à des fins commerciales ou à toutes fins soumettant l'accessoire à un usage ou à des conditions hors du commun; (d) l'entretien, l'installation, l'altération ou de la modification, de quelque manière que ce soit, par toute entité autre que Motorola ou ses centres de service autorisés; et (e) tout autre acte dont Motorola n'est pas responsable.

Pour obtenir le service sous garantie

Pour obtenir le service ou de l'information, veuillez composer le 1 800 461-4575 au Canada ou le 1 800 331-6456 aux États-Unis. On vous indiquera comment procéder à l'expédition, à vos frais, de l'accessoire à un centre de réparation Motorola autorisé. Pour obtenir le service, vous devez inclure une copie du reçu ou toute autre preuve d'achat comparable sur laquelle figure la date d'achat ainsi qu'une description du problème, votre adresse et votre numéro de téléphone.

Autres limitations

LES GARANTIES IMPLICITES, Y COMPRIS, MAIS SANS S'Y LIMITER, LES GARANTIES IMPLICITES RELATIVES À LA QUALITÉ MARCHANDE ET L'ADÉQUATION À UN USAGE PARTICULIER SE LIMITENT À LA DURÉE DE LA PRÉSENTE GARANTIE LIMITÉE, SANS QUOI LES RÉPARATIONS, REMPLACEMENTS OU REMBOURSEMENT PRÉVUS DANS CETTE GARANTIE LIMITÉE CONSTITUENT LE RECOURS EXCLUSIF DU CONSOMMATEUR ET SONT OFFERTS AU LIEU ET PLACE DE TOUTE AUTRE GARANTIE, IMPLICITE OU EXPRESSE. MOTOROLA NE PEUT EN

AUCUN CAS ÊTRE TENUE RESPONSABLE, QUE CE SOIT UNE RESPONSABILITÉ CONTRACTUELLE OU DÉLICTEUELLE (Y COMPRIS LA NÉGLIGENCE), DE DOMMAGES EXCÉDANT LE PRIX D'ACHAT DE L'ACCESSOIRE, NI DE DOMMAGES INDIRECTS, ACCIDENTELS, PARTICULIERS OU ACCESSOIRES DE QUELQUE SORTE QUE CE SOIT, NI DE PERTES DE REVENUS OU DE PROFITS, PERTES COMMERCIALES, PERTE D'INFORMATION OU DE DONNÉES, PERTE DE LOGICIEL OU D'APPLICATION OU AUTRE PERTE FINANCIÈRE LIÉE DIRECTEMENT OU INDIRECTEMENT À L'UTILISATION OU À L'INCAPACITÉ D'UTILISER L'ACCESSOIRE DANS LA MESURE OÙ CES DOMMAGES PEUVENT ÊTRE NON RECONNUS PAR LA LOI.

Certaines provinces et autres juridictions ne permettent pas l'exclusion ou la limitation des dommages consécutifs ou indirects, ou encore la limitation de la durée d'une garantie; par conséquent, il est possible que certaines limitations ou exclusions présentées ci-dessus ne s'appliquent pas à vous. Cette garantie vous confère des droits légaux spécifiques; il est possible que vous ayez d'autres droits pouvant varier d'une juridiction à une autre.

Droit d'auteur et marques de commerce

Motorola Mobilité, Inc.
Consumer Advocacy Office
600 N US Hwy 45
Libertyville, IL 60048
www.hellomoto.com

Remarque : n'expédiez pas votre produit à cette adresse. Si une réparation, un remplacement ou un service de garantie est requis, communiquez avec le Centre de service à la clientèle de Motorola au :

1 800 331-6456 (États-Unis)

1 888 390-6456 (ATS aux États-Unis pour les malentendants)

1 800 461-4575 (Canada)

Certaines fonctions ou applications ou certains services dépendent du réseau et peuvent ne pas être offerts dans toutes les régions. Des modalités, des conditions ou des frais supplémentaires peuvent s'appliquer. Pour obtenir plus de renseignements à ce sujet, communiquez avec votre fournisseur de services.

Toutes les fonctions, les fonctionnalités et les autres spécifications du produit, ainsi que l'information contenue dans le présent guide, sont fondées sur l'information la plus récente et sont jugées exactes au moment de la mise sous presse. Motorola se réserve le droit de modifier cette information ou les spécifications sans préavis.

MOTOROLA et le logo M stylisé sont des marques de commerce ou des marques déposées de Motorola Trademark Holdings, LLC. Les marques de commerce Bluetooth appartiennent à leur propriétaire et sont utilisées sous licence par Motorola Mobilité, Inc. Tous les autres noms de produits et de services sont la propriété de leur détenteur respectif.

© 2010 Motorola Mobilité, Inc. Tous droits réservés.

Mise en garde : toute modification apportée au téléphone sans l'approbation expresse de Motorola annule le droit d'utilisation de l'appareil par le consommateur.

Code d'identification du produit : Motorola H730

Numéro de manuel : 68000202932-A

www.motorola.com

